



**ព្រះរាជក្រម**

នស/រកម/០៥១១/០០៩

**យើង**

**ព្រះករុណាព្រះបាទសម្តេចព្រះបរមនាថ នរោត្តម សីហមុនី**

<b>នាយករដ្ឋមន្ត្រី</b>	
<b>ចាប</b>	លេខ ៧៤ ខេមរាជនា សមូហោភាស កម្ពុជឯករាជរដ្ឋបូរណសន្តិ សុភមង្គលា សិរីវិបុលា ថ្ងៃទី ៧ ខែ កញ្ញា ឆ្នាំ ២០១១ រោង ៧៧៧ ខេមរាស្រីពិរាស្ត្រ ព្រះចៅក្រុងកម្ពុជាធិបតី បញ្ជូនទៅ ៧៧៧ ៧៧៧

- បានទ្រង់យល់ រដ្ឋធម្មនុញ្ញនៃព្រះរាជាណាចក្រកម្ពុជា
- បានទ្រង់យល់ ព្រះរាជក្រឹត្យលេខ នស/រកត/០៩០៨/១០៥៥ ចុះថ្ងៃទី ២៥ ខែ កញ្ញា ឆ្នាំ ២០០៨ ស្តីពីការតែងតាំងរាជរដ្ឋាភិបាលនៃព្រះរាជាណាចក្រកម្ពុជា
- បានទ្រង់យល់ ព្រះរាជក្រមលេខ ០២/នស/៩៤ ចុះថ្ងៃទី ២០ ខែ កក្កដា ឆ្នាំ ១៩៩៤ ដែលប្រកាសឱ្យប្រើច្បាប់ស្តីពីការរៀបចំនិងការប្រព្រឹត្តទៅនៃគណៈរដ្ឋមន្ត្រី
- បានទ្រង់យល់ ព្រះរាជក្រមលេខ នស/រកម/០១៩៦/១៨ ចុះថ្ងៃទី ២៤ ខែ មករា ឆ្នាំ ១៩៩៦ ដែលប្រកាសឱ្យប្រើច្បាប់ស្តីពីការបង្កើតក្រសួងសេដ្ឋកិច្ច និងហិរញ្ញវត្ថុ
- បានទ្រង់យល់ សេចក្តីក្រាបបង្គំទូលថ្វាយ របស់សម្តេចអគ្គមហាសេនាបតីតេជោ ហ៊ុន សែន នាយករដ្ឋមន្ត្រី នៃព្រះរាជាណាចក្រកម្ពុជា និងរដ្ឋមន្ត្រីក្រសួងសេដ្ឋកិច្ច និងហិរញ្ញវត្ថុ

**ប្រកាសឱ្យប្រើ**

ច្បាប់ ស្តីពីការទូទាត់ថវិកាទូទៅរបស់រដ្ឋសម្រាប់ការគ្រប់គ្រងឆ្នាំ ២០០៩ ដែលរដ្ឋសភាបានអនុម័ត កាលពីថ្ងៃទី ០៧ ខែ មេសា ឆ្នាំ ២០១១ នាសម័យប្រជុំរដ្ឋសភាលើកទី ៦ នីតិកាលទី ៤ និងដែលព្រឹទ្ធសភាបានយល់ស្របតាមទម្រង់ និងគតិវិធីនៃច្បាប់នេះទាំងស្រុង ដោយគ្មានការកែប្រែអ្វីឡើយ កាលពីថ្ងៃទី ០៣ ខែ ឧសភា ឆ្នាំ ២០១១ នាសម័យប្រជុំពេញអង្គលើកទី ៩ នីតិកាលទី ២ ហើយដែលមានសេចក្តីទាំងស្រុងដូចតទៅនេះ :



**ច្បាប់  
ស្តីពី**

**ការទូទាត់ថវិកាទូទៅរបស់រដ្ឋ  
សម្រាប់ការគ្រប់គ្រងឆ្នាំ ២០០៩**



**ជំពូកទី ១**  
**កិច្ចប្រតិបត្តិការវិនិយោគរយវិនិយោគ**  
**ផ្នែកទី ១**  
**បទប្បញ្ញត្តិទូទៅ**

**មាត្រា ១.-**

ត្រូវបានយល់ព្រមការអនុវត្តច្បាប់ស្តីពីហិរញ្ញវត្ថុសម្រាប់ការគ្រប់គ្រងឆ្នាំ ២០០៩ ដែលបានប្រកាសឱ្យប្រើដោយព្រះរាជក្រម លេខ នស/រកម/១២០៨/០២០ ចុះថ្ងៃទី ២៧ ខែ ធ្នូ ឆ្នាំ ២០០៨ ច្បាប់ស្តីពីការកែតម្រូវនៃច្បាប់ស្តីពីហិរញ្ញវត្ថុសម្រាប់ការគ្រប់គ្រងឆ្នាំ ២០០៩ ដែលបានប្រកាសឱ្យប្រើដោយព្រះរាជក្រមលេខ នស/រកម/០៦០៩/០០៩ ចុះថ្ងៃទី ២០ ខែ មិថុនា ឆ្នាំ ២០០៩ និង ជំពូកទី៣ ស្តីពីនិយ័តការបន្ថែមនៃកិច្ចប្រតិបត្តិការចំណាយថវិកាបន្ថែមសម្រាប់ការគ្រប់គ្រងឆ្នាំ ២០០៩ នៃច្បាប់ស្តីពីហិរញ្ញវត្ថុសម្រាប់ការគ្រប់គ្រងឆ្នាំ ២០១០ ដែលបានប្រកាសឱ្យប្រើដោយព្រះរាជក្រមលេខ នស/រកម/១២០៩/០២៦ ចុះថ្ងៃទី ១៦ ខែ ធ្នូ ឆ្នាំ ២០០៩ ។ ការអនុវត្តនេះ លេចចេញជាលទ្ធផលដូចមានចែងក្នុងតារាងសរុបខាងក្រោមនេះ ៖

ឯកតា:លានរៀល

កិច្ចប្រតិបត្តិការចំណូល-ចំណាយថវិកា សម្រាប់ការគ្រប់គ្រងឆ្នាំ២០០៩	ឆ្នាំ២០០៩		អនុវត្ត/ច្បាប់ហិរញ្ញវត្ថុ	
	ច្បាប់ហិរញ្ញវត្ថុ	អនុវត្ត	% ច្បាប់	កើន(+)/ថយ(-)
សរុបចំណូល = ( I.១ + II.១ )	៧.២៥៩.៥៦៦,៧*	៧.៩៩៥.៤២៦,៨	១១០,១%	+៧៣៥.៨៦០,១
សរុបចំណាយ = ( I.២ + II.២ )	៧.៤៩៦.៩៤៤,១**	៨.៧២៩.០៨៨,៤	១១៦,៤%	+១.២៣២.១៤៤,៣
ឱនភាពថវិការវាងចំណូល និង ចំណាយ		៧៣៣.៦៦១,៦		
<b>I. កិច្ចប្រតិបត្តិការចំណូល-ចំណាយថវិកា ដែលបានអនុវត្តតាមតេនាគារជាតិ</b>				
<b>I.១. ចំណូលថវិកា</b>	៥.៤៦៩.៥៦៦,៧	៥.២៤៣.២៨៦,៥	៩៥,៩%	-២២៦.២៨០,២
• ចំណូលចរន្ត	៥.០៨៦.៥៦៦,៧	៤.៨៩៨.៨៩៥,៧	៩៦,៣%	-១៨៧.៦៧១,០
• ចំណូលមូលធនក្នុងប្រទេស	៤៨.០០០	២៩.២៨៤,៥	៦១,០%	-១៨.៧១៥,៥
• ចំណូលមូលនិធិទ្រទ្រង់ថវិកា	៣៣៥.០០០	៣១៥.១០៦,៣	៩៤,១%	-១៩.៨៩៣,៧
<b>I.២. ចំណាយថវិកា</b>	៥.៧៩៦.៩៤៤,១**	៥.៩៧៦.៩៤៨,១	១០៣,១%	+១៨០.០០៤,០
• ចំណាយចរន្ត	៤.៥២៦.៤៤៤,១	៤.៧៥៦.៧៥៦,៩	១០៥,១%	+២៣០.៣១២,៨
• ចំណាយមូលធន	១.២៧០.៥០០,០	១.២២០.១៩១,២	៩៦,០%	-៥០.៣០៨,៨
<b>II. វិនិយោគសាធារណៈដោយហិរញ្ញប្បទានពីក្រៅប្រទេស</b>				
<b>II.១. ចំណូលមូលធនសម្រាប់គម្រោងដោយហិរញ្ញប្បទានពីក្រៅប្រទេស</b>	១.៧០០.០០០	២.៧៥២.១៤០,៣	១៦១,៩%	+១.០៥២.១៤០,៣
<b>II.២. ចំណាយមូលធនសម្រាប់គម្រោងដោយហិរញ្ញប្បទានពីក្រៅប្រទេស</b>	១.៧០០.០០០	២.៧៥២.១៤០,៣	១៦១,៩%	+១.០៥២.១៤០,៣

(\*) តួលេខនេះបូកបញ្ចូលនូវការប្រើប្រាស់ប្រាក់បញ្ញើករណីជាតិ ចំនួន ៩០.០០០ លានរៀល ផង។  
(\*\*) តួលេខនេះបូកបញ្ចូលនូវតំណទានចំនួន ៧២.០០០ លានរៀល យោងច្បាប់ស្តីពីការកែតម្រូវនៃច្បាប់ស្តីពីហិរញ្ញវត្ថុសម្រាប់ការគ្រប់គ្រងឆ្នាំ២០០៩ និង ១៦៩.៧៧៧,៤ លានរៀល យោងការធ្វើនិយ័តការបន្ថែមនៃកិច្ចប្រតិបត្តិការចំណាយថវិកាបន្ថែមសម្រាប់ការគ្រប់គ្រងឆ្នាំ ២០០៩ ដែលចែងក្នុងច្បាប់ស្តីពីហិរញ្ញវត្ថុសម្រាប់ការគ្រប់គ្រងឆ្នាំ ២០១០។



*Handwritten signature or mark*

**មាត្រា ២.-**

ចំណូលថវិកាដែលបានអនុវត្តឆ្នាំ ២០០៩ ត្រូវបានលំអិតតាមមតិកថវិកានៅក្នុងតារាង "ក" ដូចមានភ្ជាប់មកជាមួយច្បាប់នេះ ។

ចំណាយថវិកាដែលបានអនុវត្តតាមតនាគារជាតិ ក្នុងរយៈពេលគ្រប់គ្រងឆ្នាំ ២០០៩ ត្រូវបានលំអិតតាមក្រសួង និង ស្ថាប័នសាធារណៈប្រហាក់ប្រហែល និងតាមជំពូកនៅក្នុងតារាង "ខ" ដូចមានភ្ជាប់មកជាមួយច្បាប់នេះ ។

លទ្ធផលដែលសម្រេចបានពីវិនិយោគសាធារណៈដោយហិរញ្ញប្បទានពីក្រៅប្រទេស រយៈពេលគ្រប់គ្រងឆ្នាំ ២០០៩ ចំពោះចំណូលត្រូវបានបង្ហាញនៅក្នុងចំណុច II នៃតារាង "ក" និង ចំពោះចំណាយត្រូវបានលំអិតនៅក្នុងតារាង "ខ២" ដូចមានភ្ជាប់មកជាមួយច្បាប់នេះ ។

**ផ្នែកទី ២**

**កិច្ចប្រតិបត្តិការចំណូល-ចំណាយ**

**អនុវត្តតាមតនាគារជាតិ សម្រាប់ការគ្រប់គ្រងឆ្នាំ ២០០៩**

**មាត្រា ៣.-**

ការប្រមូលចំណូលជាគុណប្រយោជន៍នៃថវិកាទូទៅរបស់រដ្ឋពីពន្ធដារ វិភាគទាន អាករ ផលិតផល និង ផលទុន ព្រមទាំងការសម្រេចបាននូវអំណោយមូលនិធិបដិភាគ និងធនធានដែលបានមកពីការខ្ចី ដូចមានចែងក្នុងច្បាប់ស្តីពីហិរញ្ញវត្ថុ សម្រាប់ការគ្រប់គ្រងឆ្នាំ ២០០៩ :

- ច្បាប់ហិរញ្ញវត្ថុ..... ៥.៤៦៩.៥៦៦,៧ លានរៀល
- អនុវត្តជាក់ស្តែងបានចំនួន..... ៥.២៤៣.២៨៦,៥ លានរៀល
- ( ដូច្នេះចំណូលសម្រេចបានទាបជាងច្បាប់ហិរញ្ញវត្ថុចំនួន.....២២៦.២៨០,២ លានរៀល )

ដែលជាលទ្ធផលនៃការអនុវត្តដូចតទៅ :

ចំណូលចរន្ត :

- ច្បាប់ហិរញ្ញវត្ថុ..... ៥.០៨៦.៥៦៦,៧ លានរៀល
- អនុវត្តជាក់ស្តែងបានចំនួន..... ៤.៨៩៨.៨៩៥,៧ លានរៀល
- ( ទាបជាងច្បាប់ហិរញ្ញវត្ថុចំនួន..... ១៨៧.៦៧១,០ លានរៀល ) ។

ចំណូលមូលធន :

ក. ចំណូលមូលធនក្នុងប្រទេស

- ច្បាប់ហិរញ្ញវត្ថុ..... ៤៨.០០០,០ លានរៀល
- អនុវត្តជាក់ស្តែងបានចំនួន..... ២៩.២៨៤,៥ លានរៀល



*Handwritten mark*



( ទាបជាងច្បាប់ហិរញ្ញវត្ថុចំនួន..... ១៨.៧១៥,៥ លានរៀល ) ។  
 ខ. ចំណូលមូលធនពីក្រៅប្រទេស ( មូលនិធិទ្រទ្រង់ថវិកា )  
 - ច្បាប់ហិរញ្ញវត្ថុ..... ៣៣៥.០០០,០ លានរៀល  
 - អនុវត្តជាក់ស្តែងបានចំនួន..... ៣១៥.១០៦,៣ លានរៀល  
 ( ទាបជាងច្បាប់ហិរញ្ញវត្ថុចំនួន..... ១៩.៨៩៣,៧ លានរៀល ) ។

**មាត្រា ៤.-**

ចំណាយថវិកាទូទៅរបស់រដ្ឋដែលមានចែងនៅក្នុងច្បាប់ស្តីពីហិរញ្ញវត្ថុសម្រាប់ការគ្រប់គ្រងឆ្នាំ ២០០៩ និង មានចែងក្នុងច្បាប់ស្តីពីហិរញ្ញវត្ថុសម្រាប់ការគ្រប់គ្រងឆ្នាំ ២០១០

មានចំនួនទឹកប្រាក់សរុប ..... ៥.៧៩៦.៩៤៤,១ លានរៀល  
 អនុវត្តជាក់ស្តែងបានចំនួន..... ៥.៩៧៦.៩៤៨,១ លានរៀល  
 ( ដូច្នេះចំណាយអនុវត្តបានខ្ពស់ជាងច្បាប់ហិរញ្ញវត្ថុចំនួន ១៨០.០០៤ លានរៀល ) ដែលជា

លទ្ធផលនៃការអនុវត្តដូចតទៅ :

ចំណាយចរន្ត :

- ច្បាប់ហិរញ្ញវត្ថុ..... ៤.៥២៦.៤៤៤,១ លានរៀល  
 - អនុវត្តជាក់ស្តែងបានចំនួន..... ៤.៧៥៦.៧៥៦,៩ លានរៀល

ខ្ពស់ជាងច្បាប់ហិរញ្ញវត្ថុចំនួន..... ២៣០.៣១២,៨ លានរៀល ។

ចំណាយមូលធន :

ក. ចំណាយមូលធន សម្រាប់វិនិយោគសាធារណៈដោយហិរញ្ញប្បទានក្នុងប្រទេស

- ច្បាប់ហិរញ្ញវត្ថុ..... ១.១៣០.៥០០,០ លានរៀល  
 - អនុវត្តជាក់ស្តែងបានចំនួន..... ១.១០៧.៦៤៤,៤ លានរៀល

( ទាបជាងច្បាប់ហិរញ្ញវត្ថុចំនួន..... ២២.៨៥៥,៦ លានរៀល ) ។

ខ. ចំណាយមូលធន សម្រាប់ការរំលស់បំណុល

- ច្បាប់ហិរញ្ញវត្ថុ..... ១៤០.០០០,០ លានរៀល  
 - អនុវត្តជាក់ស្តែងបានចំនួន ..... ១១២.៥៤៦,៨ លានរៀល

( ទាបជាងច្បាប់ហិរញ្ញវត្ថុចំនួន ..... ២៧.៤៥៣,២ លានរៀល ) ។



**មាត្រា ៥.-**

ការអនុវត្តកិច្ចប្រតិបត្តិការចំណូល និង ចំណាយតាមច្បាប់ស្តីពីហិរញ្ញវត្ថុសម្រាប់ការគ្រប់គ្រង ឆ្នាំ ២០០៩ ដែលបានអនុវត្តជាក់ស្តែងតាមរតនាគារជាតិ ដូចមានចែងក្នុងមាត្រា ៣ និង មាត្រា ៤ នៃ ច្បាប់នេះបានបង្ហាញជាលទ្ធផលនូវឱនភាពថវិកាដូចតទៅ :

- ចំណូលថវិកាអនុវត្តជាក់ស្តែងបានចំនួន.....៥.២៤៣.២៨៦,៥ លានរៀល
- ចំណាយថវិកាអនុវត្តជាក់ស្តែងបានចំនួន.....៥.៩៧៦.៩៤៨,១ លានរៀល
- ឱនភាពថវិកាបានចំនួន.....(-) ៧៣៣.៦៦១,៦ លានរៀល ។

ឱនភាពថវិកានេះ គឺជាលទ្ធផលនៃ :

- អតិរេកនៃចំណូលចរន្ត និង ចំណាយចរន្ត (+) ១៤២.១៣៨,៨ លានរៀល និង
- ឱនភាពនៃចំណូលមូលធន និងចំណាយមូលធន(-) ៨៧៥.៨០០,៤ លានរៀល ។

ដោយអនុលោមទៅតាមបទប្បញ្ញត្តិនៅក្នុងមាត្រា ៧៧ នៃច្បាប់ស្តីពីប្រព័ន្ធហិរញ្ញវត្ថុសាធារណៈ ដែលបានប្រកាសឲ្យប្រើដោយព្រះរាជក្រមលេខ នស/រកម/០៥០៨/០១៦ ចុះថ្ងៃទី ១៣ ខែ ឧសភា ឆ្នាំ ២០០៨ ឱនភាពថវិកាសម្រាប់ការគ្រប់គ្រងឆ្នាំ ២០០៩ មានចំនួនទឹកប្រាក់ (-) ៧៣៣.៦៦១,៦ លានរៀល ត្រូវបានកត់ត្រានៅក្នុងគណនីលទ្ធផល ដែលបានបើកនៅក្នុងលេខនារៃរតនាគារជាតិ ។


**ផ្នែកទី ៣**

**បទប្បញ្ញត្តិស្តីពីការកែតម្រូវ**

**នៃច្បាប់ស្តីពីហិរញ្ញវត្ថុសម្រាប់ការគ្រប់គ្រងឆ្នាំ ២០០៩**

**មាត្រា ៦.-**

ដោយអនុលោមតាមបទប្បញ្ញត្តិមាត្រា ៦១ នៃច្បាប់ស្តីពីប្រព័ន្ធហិរញ្ញវត្ថុសាធារណៈ ដែល ប្រកាសឲ្យប្រើដោយព្រះរាជក្រមលេខ នស/រកម/០៥០៨/០១៦ ចុះថ្ងៃទី១៣ ខែឧសភា ឆ្នាំ ២០០៨ និង យោងមាត្រា ៥ នៃច្បាប់ស្តីពីការកែតម្រូវនៃច្បាប់ស្តីពីហិរញ្ញវត្ថុសម្រាប់ការគ្រប់គ្រងឆ្នាំ ២០០៩ ដែលប្រកាសឲ្យប្រើដោយព្រះរាជក្រមលេខ នស/រកម/០៦០៩/០០៩ ចុះថ្ងៃទី ២០ ខែ មិថុនា ឆ្នាំ ២០០៩ ត្រូវបានអនុម័តយល់ព្រមឲ្យចំណាយថវិកាបន្ថែមដល់ថវិកាទូទៅរបស់រដ្ឋសម្រាប់ការគ្រប់គ្រង ឆ្នាំ ២០០៩ នូវទឹកប្រាក់ចំនួន ៧២.០០០ លានរៀល ជាធនធានដំបូងសម្រាប់មូលនិធិទ្រទ្រង់ និង អភិវឌ្ឍន៍វិស័យកសិកម្ម ហើយត្រូវបានអនុវត្តជាក់ស្តែងមានចំនួនទឹកប្រាក់ ៦០.៤១៤,៥ លានរៀល ។



*(Handwritten mark)*

**ផ្នែកទី ៤**  
**បទប្បញ្ញត្តិស្តីពី**  
**និយ័តភាវូបនីយកម្មនៃអិច្វីប្រតិបត្តិការ**  
**ចំណាយថវិកាបន្ថែមសម្រាប់ការគ្រប់គ្រងឆ្នាំ ២០០៩**

**មាត្រា ៧.-**

ដោយអនុលោមតាមបទប្បញ្ញត្តិមាត្រា ៦១ នៃច្បាប់ស្តីពីប្រព័ន្ធហិរញ្ញវត្ថុសាធារណៈដែលប្រកាសឱ្យប្រើដោយព្រះរាជក្រមលេខ នស/រកម/០៥០៨/០១៦ ចុះថ្ងៃទី ១៣ ខែ ឧសភា ឆ្នាំ២០០៨ និង យោងមាត្រា ៩ នៃច្បាប់ស្តីពីហិរញ្ញវត្ថុសម្រាប់ការគ្រប់គ្រងឆ្នាំ ២០១០ ដែលប្រកាសឱ្យប្រើដោយព្រះរាជក្រមលេខ នស/រកម/១២០៩/០២៦ ចុះថ្ងៃទី ១៦ ខែ ធ្នូ ឆ្នាំ ២០០៩ ត្រូវបានអនុម័តយល់ព្រមឱ្យចំណាយថវិកាបន្ថែមដល់ថវិកាទូទៅរបស់រដ្ឋសម្រាប់ការគ្រប់គ្រងឆ្នាំ ២០០៩ ដូចខាងក្រោម :


- ភាពចាំបាច់ជាបន្ទាន់នៃក្រសួងការពារជាតិ.....១៤០.៧៣៥,៤ លានរៀល
- អនុវត្តជាក់ស្តែងបានចំនួន.....១៣៩.៧១៨,៤ លានរៀល
- បំពេញដើមទុនអោយធនាគារអភិវឌ្ឍន៍ជនបទ.....២៤.៦៤២,០ លានរៀល
- អនុវត្តជាក់ស្តែងបានចំនួន.....២៤.៦៤២,០ លានរៀល

**ផ្នែកទី ៥**  
**វិនិយោគសាធារណៈដោយហិរញ្ញប្បទានពីក្រៅប្រទេស**  
**សម្រាប់ការគ្រប់គ្រងឆ្នាំ ២០០៩**

**មាត្រា ៨.-**

វិនិយោគសាធារណៈដោយហិរញ្ញប្បទានពីក្រៅប្រទេស ដែលបានគ្រោងទុកសរុបចំណូលស្មើនឹងសរុបចំណាយសម្រាប់ការគ្រប់គ្រងឆ្នាំ ២០០៩ :

- ច្បាប់ហិរញ្ញវត្ថុឆ្នាំ២០០៩.....១.៧០០.០០០,០ លានរៀល
- អនុវត្តជាក់ស្តែងបានចំនួន.....២.៧៥២.១៤០,៣ លានរៀល
- ដូច្នេះសម្រេចបានខ្ពស់ជាងច្បាប់ហិរញ្ញវត្ថុចំនួន.....១.០៥២.១៤០,៣ លានរៀល ។



*Handwritten mark*

**ផ្នែកទី ៦**  
**គុណភាពហិរញ្ញវត្ថុសាធារណៈ**  
**សម្រាប់ការគ្រប់គ្រងឆ្នាំ ២០០៩**

**មាត្រា ៩.-**

គុណភាពហិរញ្ញវត្ថុ ដែលបានសម្រេចជាស្ថាពរសម្រាប់ការគ្រប់គ្រងឆ្នាំ ២០០៩ បានឆ្លុះបញ្ចាំងនៅក្នុងតារាងនៃកិច្ចប្រតិបត្តិការហិរញ្ញវត្ថុរបស់រដ្ឋដូចខាងក្រោម :

ឯកតា : លានរៀល

កិច្ចប្រតិបត្តិការហិរញ្ញវត្ថុរបស់រដ្ឋ	ចំនួនទឹកប្រាក់	ហិរញ្ញប្បទាន
I- ចំណូលក្នុងប្រទេស	៤.៩២៨.១៨០,២	
I.១. ចំណូលចរន្ត	៤.៨៩៨.៨៩៥,៧	
I.២. ចំណូលមូលធនក្នុងប្រទេស	២៩.២៨៤,៥	
II- ចំណាយថវិកា	៨.៦១៦.៥៤១,៦	
II.១. ចំណាយចរន្ត	៤.៧៥៦.៧៥៦,៩	
II.២. ចំណាយមូលធន	៣.៨៥៩.៧៨៤,៧	
(មិនគិតការរំលស់បំណុលបរទេស ១១២.៥៤៦,៨ លានរៀលទេ)		
+ និយោគសាធារណៈដោយហិរញ្ញប្បទានក្នុងប្រទេស	១.១០៧.៦៤៤,៤	
- ដោយថវិការដ្ឋ	៧៩១.៨៨១,០	
• គម្រោងវិនិយោគ	៦០៧.៤២៦,០	
• បដិភាគរួមចំណែកជាមួយវិនិយោគសាធារណៈដោយហិរញ្ញប្បទានពីក្រៅប្រទេស	១៨៤.៤៥៥,០	
- ដោយមូលនិធិទ្រទ្រង់ថវិកា	៣១៥.៧៦៣,៤	
+ និយោគសាធារណៈដោយហិរញ្ញប្បទានពីក្រៅប្រទេស	២.៧៥២.១៤០,៣	
ក. អតិរេកថវិកាចរន្ត (តាមនិយមន័យសន្យាផ្តល់) (I.១-II.១)	(+ ) ១៤២.១៣៨,៨	
ខ. ឱនភាពនៃថវិកាទូទៅ (តាមនិយមន័យសន្យាផ្តល់) (I-II)	(- ) ៣.៦៨៨.៣៦១,៤	
III- កំណែតម្រូវចំណាយ (ពិនិយមន័យសន្យាផ្តល់មកនិយមន័យបេឡា)	(+ ) ៩៣០.៤៥៤	
អតិរេកថវិកាចរន្ត (តាមនិយមន័យបេឡា) = (ក+III)	១.០៧២.៥៩២,៨	
ឱនភាពនៃថវិកាទូទៅ (តាមនិយមន័យបេឡា) = (ខ + III)	(- ) ២.៧៥៧.៩០៧,៤	
IV- ហិរញ្ញប្បទាននៃឱនភាព		(+ ) ២.៧៥៧.៩០៧,៤
១. ហិរញ្ញប្បទានពីក្រៅប្រទេស		(+ ) ២.៨៤៣.៥៦៥,១
• មូលនិធិទ្រទ្រង់ថវិកា		(+ ) ៣១៥.១០៦,៣
• មូលនិធិវិនិយោគសាធារណៈ		(+ ) ២.៦៤១.០០៥,៦
• ការរំលស់បំណុលបរទេស		(- ) ១១២.៥៤៦,៨
២. ហិរញ្ញប្បទានក្នុងប្រទេស		(- ) ៦១.៩៩៩,៥
• បញ្ជីរាជរដ្ឋាភិបាល		(+ ) ៦៩១.៨៥២,៩
• វិស័យឯកជន		(- ) ៨៥៤.៤០៨,៥
• បញ្ជីរាជរដ្ឋាភិបាល (ប្រាក់នៅតនាគារខេត្ត និងលំអៀងអត្រាប្តូរប្រាក់)		(+ ) ១០០.៥៥៦,១
• កិច្ចប្រតិបត្តិការកំពុងដំណើរការ		(- ) ២៣.៦៥៨,២



*(Handwritten mark)*

**ជំពូកទី ២**  
**ការទូទាត់ថវិការបស់រាជធានី ខេត្ត**  
**សម្រាប់ការគ្រប់គ្រងឆ្នាំ ២០០៩**

**មាត្រា ១០.-**

ត្រូវបានយល់ព្រមការអនុវត្តជំពូកទី ៤ នៃច្បាប់ស្តីពីហិរញ្ញវត្ថុសម្រាប់ការគ្រប់គ្រងឆ្នាំ ២០០៩ ដែលបានប្រកាសឱ្យប្រើដោយព្រះរាជក្រមលេខ នស/រកម/១២០៨/០២០ ចុះថ្ងៃទី ២៧ ខែ ធ្នូ ឆ្នាំ ២០០៨ ។ ការអនុវត្តថវិការាជធានី ខេត្ត លេចចេញជាលទ្ធផលដូចមានចែងក្នុងតារាងសរុបខាងក្រោមនេះ ៖

ឯកតា : លានរៀល

កិច្ចប្រតិបត្តិការចំណូល-ចំណាយថវិកា របស់រាជធានី ខេត្ត ឆ្នាំ២០០៩	ឆ្នាំ២០០៩		អនុវត្ត/ច្បាប់ហិរញ្ញវត្ថុ	
	ច្បាប់ហិរញ្ញវត្ថុ	អនុវត្ត	% ច្បាប់	កើន (+) / ថយ (-)
សរុបចំណូល	៣៥៦.៩៥០	២៩៧.៨២៤	៨៣,៤៣%	-៥៩.១៣៩
សរុបចំណាយ	៣៥៦.៩៥០	២៩៤.៤៥៦	៨២,៥%	-៦២.៤៩៤
អតិរេកថវិការវាងចំណូល និងចំណាយ		៣.៣៦៨		+ ៣.៣៦៨
<b>កិច្ចប្រតិបត្តិការនៃថវិការបស់រាជធានី ខេត្ត</b>				
I. ចំណូលថវិកា	៣៥៦.៩៥០	២៩៧.៨២៤	៨៣,៤%	- ៥៩.១២៦
- ចំណូលចរន្ត	២៩១.៩៥០	២១២.៦២៤	៧២,៨%	- ៧៩.៣២៦
• ចំណូលសារពើពន្ធ	២៧២.១២៧	១៩២.៥៤៥	៧០,៨%	- ៧៩.៥៨២
• ចំណូលពុំមែនសារពើពន្ធ	១៩.៨២៣	២០.០៧៩	១០១,៣%	+ ២៥៦
- ឧបត្ថម្ភពីថវិការដ្ឋ	៦៥.០០០	៨៥.២០០	១៣១,១%	+ ២០.២០០
II. ចំណាយថវិកា	៣៥៦.៩៥០,០	២៩៤.៤៥៦	៨២,៥%	- ៦២.៤៩៤
- ចំណាយចរន្ត	២៤៥.៨៣៩	២៣៨.៨៨៤	៩៧,២%	- ៦.៩៥៥
- ចំណាយមូលធន	១១១.១១០	៥៥.៥៧២	៥០,០%	- ៥៥.៥៣៨

**មាត្រា ១១.-**

អនុលោមតាមមាត្រា ២២ នៃច្បាប់ស្តីពីរបបហិរញ្ញវត្ថុ និង ទ្រព្យសម្បត្តិរបស់រាជធានី ខេត្ត ដែលបានប្រកាសឱ្យប្រើដោយព្រះរាជក្រមលេខ ជស/រកម/០២៩៨/០៣ ចុះថ្ងៃទី ២៥ ខែ កុម្ភៈ ឆ្នាំ ១៩៩៨ អតិរេកនៃថវិការបស់រាជធានី ខេត្ត ដែលមានទឹកប្រាក់ចំនួន ៣.៣៦៨ លានរៀល ត្រូវបានបង់ចូលថវិកាទូទៅរបស់រដ្ឋ ។



**ជំពូកទី ៣**  
**អវសានប្បញ្ញត្តិ**

**មាត្រា ១២.-**

បទប្បញ្ញត្តិទាំងឡាយណា ដែលផ្ទុយនឹងច្បាប់នេះត្រូវទុកជានិរាករណ៍។

**មាត្រា ១៣.-**

ច្បាប់នេះ ត្រូវបានប្រកាសជាការប្រញាប់ ។

ធ្វើនៅព្រះបរមរាជវាំងរាជធានីភ្នំពេញ ថ្ងៃទី ៣១ ខែ ឧសភា ឆ្នាំ ២០១១

**ព្រះហស្តលេខា និងព្រះរាជលញ្ឆករ**

ពស. ១០៥.៥១១

**នរោត្តម សីហមុនី**

បានយកសេចក្តីក្រាបបង្គំទូលថ្វាយ  
សូមឡាយព្រះហស្តលេខាព្រះមហាក្សត្រ  
**នាយករដ្ឋមន្ត្រី**  
**ហត្ថលេខា**  
**សម្តេចអគ្គមហាសេនាបតីតេជោ ហ៊ុន សែន**

បានជម្រាបជូនសម្តេចអគ្គមហាសេនាបតីតេជោ ហ៊ុន សែន  
នាយករដ្ឋមន្ត្រី នៃព្រះរាជាណាចក្រកម្ពុជា  
ឧបនាយករដ្ឋមន្ត្រី រដ្ឋមន្ត្រីក្រសួងសេដ្ឋកិច្ច និងហិរញ្ញវត្ថុ

**ហត្ថលេខា**

**គាត ឈន់**

លេខ: ៤៦៨ ច.ល

ត្រឹមត្រូវម្តងចែក

រាជធានីភ្នំពេញ ថ្ងៃទី ៣១ ខែ ឧសភា ឆ្នាំ ២០១១

**អគ្គនាយកដ្ឋានការងាររដ្ឋាភិបាល**



**យុន ជិនកេន**

# ការត្រួតពិនិត្យឆ្នាំ ២០០៩

## តារាង “ក”

### ចំណូលថវិកាទូទៅរបស់រដ្ឋ

ឯកតា: រៀល

ជំពូក	គណនី	អនុគណនី	បរិយាយ	ឆ្នាំ ២០០៩		អនុវត្ត/ច្បាប់ហិរញ្ញវត្ថុ	
				ច្បាប់ហិរញ្ញវត្ថុ	អនុវត្ត	%ច្បាប់	កើន (+) / ថយ (-)
<b>សរុបរួមចំណូលថវិកា ( I + II )</b>				7,169,566,700,000	7,995,426,777,554	111.5%	825,860,077,554
<b>I. សរុបចំណូលនួចកាត់អត្តនាយកដ្ឋានសេវាសាធារណៈ ( ក-ខ )</b>				5,469,566,700,000	5,243,286,502,521	95.9%	- 226,280,197,479
<b>ក្នុងនោះ: ចំណូលក្នុងប្រទេស</b>				5,134,566,700,000	4,928,180,166,579	96.0%	- 206,386,533,421
<b>ក. សរុបចំណូលចរន្ត ( ក្រ-ខ+ក្រ-គ )</b>				5,086,566,700,000	4,898,895,684,915	96.3%	- 187,671,015,085
<b>ក្រុមទី១: ចំណូលពិភ ( ប្រភេទទី១+ប្រភេទទី២ )</b>				5,086,566,700,000	4,898,895,684,915	96.3%	- 187,671,015,085
<b>ប្រភេទទី១: ចំណូលសារពើពន្ធ</b>				4,276,947,700,000	4,163,026,983,758	97.3%	- 113,920,716,242
70			ចំណូលសារពើពន្ធក្នុងប្រទេស	3,154,467,700,000	3,098,698,768,913	98.2%	- 55,768,931,087
	700		ពន្ធលើផលទុន ប្រាក់ចំណេញ និងកំរៃទុន រូបវន្តបុគ្គល	147,216,000,000	166,790,267,409	113.3%	19,574,267,409
		7001	ពន្ធលើប្រាក់បៀវត្ស	111,416,000,000	128,564,337,249	115.4%	17,148,337,249
		7002	ពន្ធលើផលទុននៃដីធ្លីផ្ទះសំបែង	35,800,000,000	38,225,930,160	106.8%	2,425,930,160
	701		ពន្ធលើផលទុន ប្រាក់ចំណេញនិងកំរៃទុន នីតិបុគ្គល	599,190,000,000	576,882,700,081	96.3%	- 22,307,299,919
		7011	ពន្ធលើប្រាក់ចំណេញរបស់សហគ្រាសសាធារណៈ	45,000,000,000	36,100,947,779	80.2%	- 8,899,052,221
		7012	ពន្ធលើប្រាក់ចំណេញសហគ្រាសឯកជន	550,070,000,000	535,197,055,607	97.3%	- 14,872,944,393
		7013	ពន្ធលើផលទុននៃដីធ្លីផ្ទះសំបែង	4,120,000,000	5,584,696,695	135.6%	1,464,696,695
	702		ពន្ធទូទៅលើទ្រព្យសម្បត្តិ និង សេវា	1,578,967,000,000	1,483,971,929,087	94.0%	- 94,995,070,913
		7022	អាករលើផលរបរ របបផ្ទៃក្នុង សហគ្រាសឯកជន	15,360,000,000	17,120,107,784	111.5%	1,760,107,784
		7023	អាករលើតំលៃបន្ថែម-របបផ្ទៃក្នុង-សហគ្រាសសាធារណៈ	23,150,000,000	19,566,675,468	84.5%	- 3,583,324,532
		7024	អាករលើតំលៃបន្ថែម-របបផ្ទៃក្នុង-សហគ្រាសឯកជន	710,777,000,000	585,376,146,610	82.4%	- 125,400,853,390
		7025	អាករលើតំលៃបន្ថែម-របបនាំចូល-សហគ្រាសប្រេងឥន្ធនៈ	199,680,000,000	217,479,289,578	108.9%	17,799,289,578
		7026	អាករលើតំលៃបន្ថែម-របបនាំចូល-សហគ្រាសផ្សេងៗទៀត	630,000,000,000	644,429,709,647	102.3%	14,429,709,647
	703		ពន្ធលើទ្រព្យសម្បត្តិបានកំណត់	657,940,000,000	721,168,668,413	109.6%	63,228,668,413
		7031	អាករពិសេសលើទំនិញមួយចំនួន-របបផ្ទៃក្នុង	120,100,000,000	119,757,744,668	99.7%	- 342,255,332
		7032	អាករពិសេសលើទំនិញមួយចំនួន របបនាំចូល សហគ្រាសប្រេងឥន្ធនៈ	182,400,000,000	245,993,342,204	134.9%	63,593,342,204
		7033	អាករពិសេសលើទំនិញមួយចំនួន របបនាំចូល សហគ្រាសផ្សេងៗទៀត	355,440,000,000	355,417,581,541	100.0%	- 22,418,459
	704		អាករលើសេវាដែលបានកំណត់	155,106,000,000	128,224,292,950	82.7%	- 26,881,707,050
		7041	អាករលើកាស៊ីណូ	77,063,000,000	67,174,257,946	87.2%	- 9,888,742,054
		7042	អាករលើឆ្នោត	3,262,000,000	640,000,000	19.6%	- 2,622,000,000
		7043	អាករលើល្បែងភ្នាល់ផ្សេងៗ	5,224,000,000	2,361,486,467	45.2%	- 2,862,513,533
		7044	អាករពិសេសលើសេវាមួយចំនួនផ្សេងៗទៀត	69,557,000,000	58,048,548,537	83.5%	- 11,508,451,463
		7045	ពន្ធលើការប្រើប្រាស់ទ្រព្យសម្បត្តិឬការអនុវត្តសកម្មភាព	1,398,700,000	14,599,811,535	1043.8%	13,201,111,535



K.

# ការត្រួតពិនិត្យឆ្នាំ ២០០៩

## តារាង “ក”

### ចំណូលថវិកាទូទៅរបស់រដ្ឋ

ធាតុ រៀល

ជំពូក	គណនី	អនុគណនី	បរិយាយ	ឆ្នាំ ២០០៩		អនុវត្ត/ច្បាប់ហិរញ្ញវត្ថុ	
				ច្បាប់ហិរញ្ញវត្ថុ	អនុវត្ត	%ច្បាប់	កើន (+) / ថយ (-)
		7052	ចំណូលពីអាជ្ញាប័ណ្ណក្នុងស្រុក	1,398,700,000	14,599,811,535	1043.8%	13,201,111,535
	708		ចំណូលសារពើពន្ធផ្សេងៗទៀត	14,650,000,000	7,061,099,438	48.2%	- 7,588,900,562
		7081	ពន្ធតែមប្រើ	3,500,000,000	2,632,719,142	75.2%	- 867,280,858
		7082	ការដាក់ពិន័យនិងទោសបញ្ញត្តិសារពើពន្ធ	11,150,000,000	4,428,380,296	39.7%	- 6,721,619,704
71			ចំណូលពន្ធលើពាណិជ្ជកម្មក្រៅប្រទេស	<b>1,122,480,000,000</b>	<b>1,064,328,214,845</b>	<b>94.8%</b>	<b>- 58,151,785,155</b>
	710		ពន្ធ និង អាករលើការនាំចូល	999,600,000,000	949,006,262,454	94.9%	- 50,593,737,546
		7101	ពន្ធគយពីការនាំចូល	541,200,000,000	476,228,348,408	88.0%	- 64,971,651,592
		7102	កំរៃយកមុនពីការងារគយក្នុងការនាំចូល	60,720,000,000	26,999,398,936	44.5%	- 33,720,601,064
		7103	ពន្ធគយលើផលិតផលគេលសិលា	238,800,000,000	277,336,003,112	116.1%	38,536,003,112
		7104	អាករបន្ថែមលើផលិតផលគេលសិលាសំរាប់ថែទាំផ្លូវថ្នល់	150,480,000,000	162,591,044,474	108.0%	12,111,044,474
		7105	ផលនៃការលក់ផ្នែកគយ	480,000,000	102,674,725	21.4%	- 377,325,275
		7106	ពិន័យផ្សេងៗលើការនាំចូល	7,920,000,000	5,748,792,799	72.6%	- 2,171,207,201
	711		ពន្ធ និង អាករលើការនាំចេញ	122,880,000,000	115,321,952,391	93.8%	- 7,558,047,609
		7111	អាករលើការនាំចេញឈើ	4,320,000,000	1,813,035,893	42.0%	- 2,506,964,107
		7112	អាករលើការនាំចេញកៅស៊ូ	24,960,000,000	5,534,551,960	22.2%	- 19,425,448,040
		7114	អាករលើការនាំចេញផលិតផលកសិផលផ្សេងៗ	3,360,000,000	7,760,524,931	231.0%	4,400,524,931
		7115	កំរៃគ្រប់គ្រង និងទិដ្ឋាការនាំចេញ	90,000,000,000	100,092,041,000	111.2%	10,092,041,000
		7116	ពិន័យផ្សេងៗលើការនាំចេញ	240,000,000	121,698,607	50.7%	- 118,301,393
			<b>ប្រភេទទី២: ចំណូលមិនមែនសារពើពន្ធ</b>	<b>809,619,000,000</b>	<b>735,868,701,157</b>	<b>90.9%</b>	<b>- 73,750,298,843</b>
72			ផលទុននៃទ្រព្យសម្បត្តិរដ្ឋ	124,785,100,000	64,787,107,330	51.9%	- 59,997,992,670
	720		ផលនៃការរដ្ឋប្រើដី	36,575,400,000	43,207,714,863	118.1%	6,632,314,863
		7201	សម្បទានរេសាទ	8,965,000,000	6,633,573,500	74.0%	- 2,331,426,500
		7202	សម្បទានព្រៃឈើ	11,212,000,000	14,709,315,812	131.2%	3,497,315,812
		7204	សម្បទានរ៉ែ	7,232,000,000	10,012,534,069	138.4%	2,780,534,069
		7205	ការផ្តល់ដីទំនេរ	9,166,400,000	11,852,291,482	129.3%	2,685,891,482
	721		ផលទុនពីសហគ្រាសសាធារណៈ:	88,209,700,000	21,579,392,467	24.5%	- 66,630,307,533
		7212	ប្រាក់ចំណេញរបស់សហគ្រាសសាធារណៈ:	88,200,000,000	21,522,719,983	24.4%	- 66,677,280,017
		7213	ការបង់ប្រាក់រំលស់	9,700,000	56,672,484	584.3%	46,972,484
73			ផលទុនលើការលក់-ជួលទ្រព្យសម្បត្តិនិងសេវា	<b>507,114,900,000</b>	<b>408,069,295,218</b>	<b>80.5%</b>	<b>- 99,045,604,782</b>
			សហគ្រាសសាធារណៈ: រដ្ឋបាលនិងសេវាដំណើរការ(រកចំណេញ)	278,978,200,000	195,943,962,496	70.2%	- 83,034,237,504



*Handwritten mark*



# ការត្រួតពិនិត្យឆ្នាំ ២០០៩

## តារាង “ក”

### ចំណូលថវិកាទូទៅរបស់រដ្ឋ

ឯកតា: រៀល

ជំពូក	គណនី	អនុគណនី	បរិយាយ	ឆ្នាំ ២០០៩		អនុវត្ត/ច្បាប់ហិរញ្ញវត្ថុ	
				ច្បាប់ហិរញ្ញវត្ថុ	អនុវត្ត	%ច្បាប់	កើន (+) / ថយ (-)
		7301	ផលទុនរបស់អាកាសចរស៊ីវិល	58,405,000,000	56,154,847,341	96.1%	- 2,250,152,659
		7303	ផលទុនពីសកម្មភាពទេសចរណ៍	150,070,900,000	64,584,994,628	43.0%	- 85,485,905,372
		7304	ផលទុននៃសកម្មភាពវប្បធម៌	3,090,700,000	1,976,750,020	64.0%	- 1,113,949,980
		7305	ផលទុនពីប្រៃសណីយ៍និងទូរគមនាគមន៍	64,824,000,000	71,586,784,443	110.4%	6,762,784,443
		7306	ផលទុនពីវិទ្យុទូរទស្សន៍	832,200,000	409,426,148	49.2%	- 422,773,852
		7307	ផលទុននៃរដ្ឋាករទឹក	20,400,000	18,387,900	90.1%	- 2,012,100
		7308	ផលទុនផ្សេងៗទៀត	1,735,000,000	1,212,772,016	69.9%	- 522,227,984
	731		រដ្ឋបាល និង សេវា (មិនរកចំណេញ )	12,554,900,000	14,429,649,795	114.9%	1,874,749,795
		7311	ការលក់សំភារៈបរិក្ខារ ,សំភារៈខូចខាត ,សំភារៈសិក្សា	391,000,000	1,409,706,900	360.5%	1,018,706,900
		7312	លក់ឯកសារ,លក់ប័ណ្ណ,និងលិខិតបោះពុម្ពផ្សេងៗ	11,626,200,000	11,056,709,582	95.1%	- 569,490,418
		7313	ផលនៃការដឹកជញ្ជូនទំនិញ	29,400,000	6,829,500	23.2%	- 22,570,500
		7315	កំរៃនៃការថែទាំ	358,300,000	513,134,053	143.2%	154,834,053
		7316	ផលបានពីការលក់ទ្រព្យសម្បត្តិកំចិលកំទីសត្វពាហនៈ		408,900,760	!!!	408,900,760
		7318	ផលពីរដ្ឋបាល និងសេវាផ្សេងៗទៀត	150,000,000	1,034,369,000	689.6%	884,369,000
	732		ផលពីការគ្រប់គ្រងរដ្ឋបាល	198,198,100,000	181,921,839,736	91.8%	- 16,276,260,264
		7321	អាករស្ថានទូត(ចំណូលពីលិខិតឆ្លងដែន និងទិដ្ឋាការ )	161,660,000,000	135,723,955,363	84.0%	- 25,936,044,637
		7323	ផលលើការបង្កើតសហគ្រាស	831,400,000	1,011,973,670	121.7%	180,573,670
		7324	ផលពីការបង់សិទ្ធិប្រឡង	412,000,000	1,497,821,100	363.5%	1,085,821,100
		7325	ផលពីការលក់ផ្កាកលេខ	4,412,800,000	6,905,812,958	156.5%	2,493,012,958
		7326	ចំណូលពីប្រដាប់ក្តី	634,500,000	1,438,429,218	226.7%	803,929,218
		7327	សេវាស្តារយានដ្ឋាន និង សេវាសំណង់	3,717,000,000	2,746,164,070	73.9%	- 970,835,930
		7328	ផលពីការត្រួតពិនិត្យគុណភាពផលិតផលនិងការគោរពបទដ្ឋាន	26,530,400,000	32,597,683,357	122.9%	6,067,283,357
	733		ការជួលទ្រព្យសម្បត្តិអចលន	17,383,700,000	15,773,843,191	90.7%	- 1,609,856,809
		7331	ការជួលសហគ្រាសសាធារណៈនៅភ្នំពេញរដ្ឋបាលកណ្តាល	5,596,000,000	3,910,377,253	69.9%	- 1,685,622,747
		7332	ការជួលសហគ្រាសសាធារណៈនៅខេត្តក្រុង ( មន្ទីរជំនាញ )	2,400,000	967,761,723	40323.4%	965,361,723
		7333	ការជួលសំភារៈនិងមធ្យោបាយដឹកជញ្ជូន	2,400,000	9,965,000	415.2%	7,565,000
		7334	ការជួលរបលនវត្ថុ ( របស់រដ្ឋាភិបាល )	11,782,900,000	10,885,739,215	92.4%	- 897,160,785
74			ផលពីការដាក់ពិន័យ និង ការដាក់ទណ្ឌកម្ម	2,269,000,000	2,781,241,513	122.6%	512,241,513
	741		ផលពីការដាក់ពិន័យ និង ការដាក់ទណ្ឌកម្ម	2,269,000,000	2,781,241,513	122.6%	512,241,513
75			ការបង្កើត អំណោយ		42,539,650,000	!!!	42,539,650,000
			ផលពីការដាក់ពិន័យ និង ការដាក់ទណ្ឌកម្ម		28,607,000,000	!!!	28,607,000,000



/s/


ការត្រួតពិនិត្យឆ្នាំ ២០០៩

តារាង "ក"

ចំណូលថវិកាទូទៅរបស់រដ្ឋ

ឯកតា: រៀល

ជំពូក	លេខ	អនុលោម	បរិយាយ	ឆ្នាំ ២០០៩		អនុវត្ត/ច្បាប់ហិរញ្ញវត្ថុ	
				ច្បាប់ហិរញ្ញវត្ថុ	អនុវត្ត	%ច្បាប់	កើន (+) / ថយ (-)
	753		ជំនួយផ្សេងៗទៀត		13,932,650,000	!!!	13,932,650,000
76			ផលហិរញ្ញវត្ថុ	40,000,000,000	46,026,180,562	115.1%	6,026,180,562
	761		ការប្រាក់នៃការអោយខ្ចី	40,000,000,000	19,497,494,571	48.7%	20,502,505,429
	766		ចំណេញពីការប្តូរប្រាក់		26,300,939,529	!!!	26,300,939,529
	768		ផលហិរញ្ញវត្ថុផ្សេងៗទៀត		227,746,462	!!!	227,746,462
77			ផលផ្សេងៗ និង ផលពិសេស	135,450,000,000	171,665,226,534	126.7%	36,215,226,534
	771		ផលផ្សេងៗ និង កិច្ចប្រតិបត្តិការគ្រប់គ្រង		3,386,872,264	!!!	3,386,872,264
	7711		ចំណូលពីការបង់អតិរេករបស់ថវិកាខេត្ត-ក្រុង		3,367,885,093	!!!	3,367,885,093
	7712		កំរៃរតនាគារ		18,987,171	!!!	18,987,171
	772		ផលនៃឯកជនការស្រនីយកម្មសហគ្រាសសាធារណៈ	130,000,000,000	142,414,006,622	109.5%	12,414,006,622
	775		ផលពីការលក់អចលនវត្ថុ (ការលក់ទ្រព្យសម្បត្តិរដ្ឋ)	5,450,000,000	22,077,426,583	405.1%	16,627,426,583
	779		ផលផ្សេងៗទៀត		3,786,921,065	!!!	3,786,921,065
<b>ខ. សរុបចំណូលមូលធន (ក្រុម១+ក្រុម២)</b>				<b>383,000,000,000</b>	<b>344,390,817,606</b>	<b>89.9%</b>	<b>38,609,182,394</b>
<b>ក្រុមទី១: ចំណូលពិសេស (ប្រភេទទី១+ប្រភេទទី២)</b>				<b>383,000,000,000</b>	<b>344,390,817,606</b>	<b>89.9%</b>	<b>38,609,182,394</b>
<b>ប្រភេទទី១: ចំណូលពីប្រតិបត្តិការ</b>				<b>48,000,000,000</b>	<b>29,284,481,664</b>	<b>61.0%</b>	<b>18,715,518,336</b>
27			អចលនកម្មហិរញ្ញវត្ថុផ្សេងៗ	48,000,000,000	29,284,481,664	61.0%	18,715,518,336
	271		ការអោយខ្ចី (ការលក់វិញនូវមូលធន)	48,000,000,000	29,284,481,664	61.0%	18,715,518,336
<b>ប្រភេទទី២: ចំណូលពីប្រតិបត្តិការខាងក្រៅ</b>				<b>335,000,000,000</b>	<b>315,106,335,942</b>	<b>94.1%</b>	<b>19,893,664,058</b>
13			ឧបត្ថម្ភធនវិនិយោគ	178,000,000,000	114,085,221,576	64.1%	63,914,778,424
	131		ឧបត្ថម្ភធនទ្វេសក្តារ: បរិក្ខារ-ទ្វេភាគី	86,000,000,000	12,134,680,472	14.1%	73,865,319,528
	1311		ជំនួយ	30,000,000,000	12,134,680,472	40.4%	17,865,319,528
	1318		ផ្សេងៗ	56,000,000,000	-	-	56,000,000,000
	132		ឧបត្ថម្ភធនទ្វេសក្តារ: បរិក្ខារពីអង្គការអន្តរជាតិ	92,000,000,000	101,950,541,104	110.8%	9,950,541,104
	1322		ធនាគារអភិវឌ្ឍន៍អាស៊ី	32,000,000,000	27,215,760,000	85.0%	4,784,240,000
	1321		ធនាគារពិភពលោក	60,000,000,000	74,734,781,104	124.6%	14,734,781,104
16			ការខ្ចី និង ចំណូលប្រហាក់ប្រហែល	157,000,000,000	201,021,114,366	128.0%	44,021,114,366
	162		ការខ្ចីក្រៅប្រទេស	117,000,000,000	201,021,114,366	171.8%	84,021,114,366
	1621		លហុភាគី	117,000,000,000	201,021,114,366	171.8%	84,021,114,366
	163		ការខ្ចីក្រៅប្រទេស	40,000,000,000	-	-	40,000,000,000
			លហុភាគី	40,000,000,000	-	-	40,000,000,000
<b>សរុបចំណូលមូលធនក្រៅប្រទេស (ក+ខ)</b>				<b>1,700,000,000,000</b>	<b>2,752,140,275,033</b>	<b>161.9%</b>	<b>1,052,140,275,033</b>




*(Handwritten mark)*

**ការត្រួតពិនិត្យឆ្នាំ ២០០៩**  
**តារាង “ក”**  
**ចំណូលថវិកាទូទៅរបស់រដ្ឋ**

ឯកតា: រៀល

ជំពូក	គណនី	អនុគណនី	បរិយាយ	ឆ្នាំ ២០០៩		អនុវត្ត/ច្បាប់ហិរញ្ញវត្ថុ	
				ច្បាប់ហិរញ្ញវត្ថុ	អនុវត្ត	%ច្បាប់	កើន (+) / ថយ (-)
<b>ប្រភេទទី២: ចំណូលពីប្រតិបត្តិការរដ្ឋ</b>				<b>1,700,000,000,000</b>	<b>2,752,140,275,033</b>	<b>161.9%</b>	<b>1,052,140,275,033</b>
13			ឧបត្ថម្ភធនវិនិយោគ	900,000,000,000	1,694,155,992,000	188.2%	794,155,992,000
	131		ឧបត្ថម្ភធនទទួលបានការបរិច្ចាគ-ទ្រព្យ	900,000,000,000	1,694,155,992,000	188.2%	794,155,992,000
		1318	ផ្សេងៗ	900,000,000,000	1,694,155,992,000	188.2%	794,155,992,000
16			ការខ្ចី និង ចំណូលប្រហាក់ប្រហែល	800,000,000,000	1,057,984,283,033	132.2%	257,984,283,033
	162		ការខ្ចីប្រទេសពីពហុភាគី	800,000,000,000	461,124,515,687	57.6%	- 338,875,484,313
		1621	ពហុភាគី	800,000,000,000	461,124,515,687	57.6%	26,260
	163		ការខ្ចីប្រទេសពីទ្រព្យ		596,859,767,346	!!!	596,859,767,346
		1631	ទ្រព្យ		596,859,767,346	!!!	596,859,767,346




*Handwritten signature*

**ការគ្រប់គ្រងឆ្នាំ២០០៩**  
**តារាង "ខ"**  
**ចំណាយថវិកាទូទៅរបស់រដ្ឋ**

ឯកតា: រៀល

វិស័យ - ក្រសួង-ស្ថាប័ន - ជំពូក	ឆ្នាំ២០០៩		អនុវត្ត/ច្បាប់ហិរញ្ញវត្ថុ	
	ច្បាប់ហិរញ្ញវត្ថុ	អនុវត្ត	% ច្បាប់	កើន(+)/ថយ(-)
<b>សរុបរួមចំណាយថវិកា ( I + II )</b>	<b>7,496,944,061,800**</b>	<b>8,729,088,370,712</b>	<b>116.4%</b>	<b>1,232,144,308,912</b>
<b>I. ប្រតិបត្តិការឆ្លងកាត់អនាគាត់ជាតិ (១+២)</b>	<b>5,796,944,061,800**</b>	<b>5,976,948,095,679</b>	<b>103.1%</b>	<b>180,004,033,879</b>
<b>១. សរុបចំណាយថវិកា (ក+ខ+គ+ឃ+ង)</b>	<b>4,526,444,061,800**</b>	<b>4,756,756,936,118</b>	<b>105.1%</b>	<b>230,312,874,318</b>
<b>ក. វិស័យរដ្ឋបាលទូទៅ</b>	<b>610,089,700,000</b>	<b>832,879,574,961</b>	<b>136.5%</b>	<b>222,789,874,961</b>
០១-ព្រះបរមរាជវាំង	47,563,000,000	47,976,351,451	100.9%	413,351,451
ជំពូក ៦០៖ ការទិញ	6,290,000,000	6,280,492,274	99.8%	-9,507,726
ជំពូក ៦១៖ សេវាខាងក្រៅ	1,800,000,000	1,797,500,000	99.9%	-2,500,000
ជំពូក ៦២៖ សេវាខាងក្រៅផ្សេងៗ	7,300,000,000	6,782,993,877	92.9%	-517,006,123
ជំពូក ៦៤៖ បន្ទុកបុគ្គលិក	12,398,000,000	13,130,895,700	105.9%	732,895,700
ជំពូក ៦៥៖ ឧបត្ថម្ភធន និង ជំនួយសង្គម	19,730,000,000	19,943,199,600	101.1%	213,199,600
ជំពូក ៦៣៖ ពន្ធ និង អាករ	45,000,000	41,270,000	91.7%	-3,730,000
០២-រដ្ឋសភា	101,256,000,000	99,967,462,515	98.7%	-1,288,537,485
ជំពូក ៦០៖ ការទិញ	36,192,000,000	34,904,310,610	96.4%	-1,287,689,390
ជំពូក ៦១៖ សេវាខាងក្រៅ	3,347,000,000	3,347,000,000	100.0%	0
ជំពូក ៦២៖ សេវាខាងក្រៅផ្សេងៗ	12,697,000,000	12,696,151,905	100.0%	-848,095
ជំពូក ៦៤៖ បន្ទុកបុគ្គលិក	46,181,000,000	46,181,000,000	100.0%	0
ជំពូក ៦៥៖ ឧបត្ថម្ភធន និង ជំនួយសង្គម	2,839,000,000	2,839,000,000	100.0%	0
ជំពូក ៦៣៖ ពន្ធ និង អាករ	0	0		0
០៣-ព្រឹទ្ធសភា	30,790,000,000	30,776,690,180	100.0%	-13,309,820
ជំពូក ៦០៖ ការទិញ	4,020,000,000	3,766,990,660	93.7%	-253,009,340
ជំពូក ៦១៖ សេវាខាងក្រៅ	1,940,000,000	1,940,000,000	100.0%	0
ជំពូក ៦២៖ សេវាខាងក្រៅផ្សេងៗ	7,856,000,000	7,855,370,800	100.0%	-629,200
ជំពូក ៦៤៖ បន្ទុកបុគ្គលិក	15,024,000,000	15,264,328,720	101.6%	240,328,720
ជំពូក ៦៥៖ ឧបត្ថម្ភធន និង ជំនួយសង្គម	1,900,000,000	1,900,000,000	100.0%	0
ជំពូក ៦៣៖ ពន្ធ និង អាករ	50,000,000	50,000,000	100.0%	0
០៤-ក្រុមប្រឹក្សាធម្មនុញ្ញ	6,329,000,000	6,266,228,956	99.0%	-62,771,044
ជំពូក ៦០៖ ការទិញ	741,000,000	627,572,016	84.7%	-113,427,984
ជំពូក ៦១៖ សេវាខាងក្រៅ	238,500,000	238,433,926	100.0%	-66,074
ជំពូក ៦២៖ សេវាខាងក្រៅផ្សេងៗ	800,000,000	711,941,379	89.0%	-88,058,621
ជំពូក ៦៤៖ បន្ទុកបុគ្គលិក	4,525,000,000	4,666,168,950	103.1%	140,668,950
ជំពូក ៦៥៖ ឧបត្ថម្ភធន និង ជំនួយសង្គម	20,000,000	18,112,685	90.6%	-1,887,315
ជំពូក ៦៣៖ ពន្ធ និង អាករ	4,000,000	4,000,000	100.0%	0
០៥-ទីស្តីការគណៈរដ្ឋមន្ត្រី	161,970,000,000	341,915,604,653	211.1%	179,945,604,653
ជំពូក ៦០៖ ការទិញ	23,000,000,000	20,596,608,011	89.6%	-2,403,391,989
ជំពូក ៦១៖ សេវាខាងក្រៅ	2,000,000,000	1,004,608,417	50.2%	-995,391,583
ជំពូក ៦២៖ សេវាខាងក្រៅផ្សេងៗ	12,700,000,000	17,020,034,877	134.0%	4,320,034,877
ជំពូក ៦៤៖ បន្ទុកបុគ្គលិក	27,000,000,000	26,959,024,789	99.8%	-40,975,211
ជំពូក ៦៥៖ ឧបត្ថម្ភធន និង ជំនួយសង្គម	97,170,000,000	276,278,398,559	284.3%	179,108,398,559
ជំពូក ៦៣៖ ពន្ធ និង អាករ	100,000,000	56,930,000	56.9%	-43,070,000



*Handwritten signature*

វិស័យ - ក្រសួង-ស្ថាប័ន - ជំពូក	ឆ្នាំ២០០៩		អនុវត្ត/ច្បាប់ហិរញ្ញវត្ថុ	
	ច្បាប់ហិរញ្ញវត្ថុ	អនុវត្ត	% ច្បាប់	កើន (+)/ថយ (-)
<b>០៥.២-រដ្ឋសេវាសាធារណៈ</b>	<b>3,177,000,000</b>	<b>2,877,776,641</b>	<b>90.6%</b>	<b>-299,223,359</b>
ជំពូក ៦០៖ ការទិញ	550,000,000	506,740,620	92.1%	-43,259,380
ជំពូក ៦១៖ សេវាខាងក្រៅ	100,000,000	100,000,000	100.0%	0
ជំពូក ៦២៖ សេវាខាងក្រៅផ្សេងៗ	354,000,000	344,093,821	97.2%	-9,906,179
ជំពូក ៦៤៖ បន្ទុកបុគ្គលិក	2,173,000,000	1,926,942,200	88.7%	-246,057,800
ជំពូក ៦៥៖ ឧបត្ថម្ភធន និង ជំនួយសង្គម	0	0		0
ជំពូក ៦៣៖ ពន្ធ និង អាករ	0	0		0
<b>០៥.៤-ក្រុមប្រឹក្សាអភិវឌ្ឍន៍កម្ពុជា</b>	<b>5,769,000,000</b>	<b>5,001,713,176</b>	<b>86.7%</b>	<b>-767,286,824</b>
ជំពូក ៦០៖ ការទិញ	1,600,000,000	1,320,390,000	82.5%	-279,610,000
ជំពូក ៦១៖ សេវាខាងក្រៅ	1,563,000,000	1,535,962,963	98.3%	-27,037,037
ជំពូក ៦២៖ សេវាខាងក្រៅផ្សេងៗ	2,300,000,000	1,879,345,713	81.7%	-420,654,287
ជំពូក ៦៤៖ បន្ទុកបុគ្គលិក	283,000,000	252,910,000	89.4%	-30,090,000
ជំពូក ៦៥៖ ឧបត្ថម្ភធន និង ជំនួយសង្គម	0	0		0
ជំពូក ៦៣៖ ពន្ធ និង អាករ	23,000,000	13,104,500	57.0%	-9,895,500
<b>០៧.២-មហាផ្ទៃរដ្ឋបាលទូទៅ</b>	<b>35,098,000,000</b>	<b>47,043,685,859</b>	<b>134.0%</b>	<b>11,945,685,859</b>
ជំពូក ៦០៖ ការទិញ	18,500,000,000	21,655,429,493	117.1%	3,155,429,493
ជំពូក ៦១៖ សេវាខាងក្រៅ	1,600,000,000	1,439,285,840	90.0%	-160,714,160
ជំពូក ៦២៖ សេវាខាងក្រៅផ្សេងៗ	3,200,000,000	3,351,118,844	104.7%	151,118,844
ជំពូក ៦៤៖ បន្ទុកបុគ្គលិក	10,876,000,000	11,741,851,682	108.0%	865,851,682
ជំពូក ៦៥៖ ឧបត្ថម្ភធន និង ជំនួយសង្គម	922,000,000	8,856,000,000	960.5%	7,934,000,000
ជំពូក ៦៣៖ ពន្ធ និង អាករ	0	0		0
<b>០៨-ក្រសួងទំនាក់ទំនងជាមួយរដ្ឋសភា ព្រឹទ្ធសភា និង អធិការកិច្ច</b>	<b>12,232,400,000</b>	<b>10,667,789,448</b>	<b>87.2%</b>	<b>-1,564,610,552</b>
<b>១. ក្រសួង</b>	<b>7,104,000,000</b>	<b>5,995,383,912</b>	<b>84.4%</b>	<b>-1,108,616,088</b>
ជំពូក ៦០៖ ការទិញ	1,800,000,000	1,413,510,050	78.5%	-386,489,950
ជំពូក ៦១៖ សេវាខាងក្រៅ	80,000,000	60,000,000	75.0%	-20,000,000
ជំពូក ៦២៖ សេវាខាងក្រៅផ្សេងៗ	3,050,000,000	2,376,414,922	77.9%	-673,585,078
ជំពូក ៦៤៖ បន្ទុកបុគ្គលិក	2,154,000,000	2,145,458,940	99.6%	-8,541,060
ជំពូក ៦៥៖ ឧបត្ថម្ភធន និង ជំនួយសង្គម	0	0		0
ជំពូក ៦៣៖ ពន្ធ និង អាករ	20,000,000	0	0.0%	-20,000,000
<b>៩. ខេត្តនានា</b>	<b>5,128,400,000</b>	<b>4,672,405,536</b>	<b>91.1%</b>	<b>-455,994,464</b>
ជំពូក ៦០៖ ការទិញ	1,032,000,000	1,009,831,794	97.9%	-22,168,206
ជំពូក ៦១៖ សេវាខាងក្រៅ	1,891,000,000	1,876,858,700	99.3%	-14,141,300
ជំពូក ៦២៖ សេវាខាងក្រៅផ្សេងៗ	677,000,000	653,878,062	96.6%	-23,121,938
ជំពូក ៦៤៖ បន្ទុកបុគ្គលិក	1,528,400,000	1,131,836,980	74.1%	-396,563,020
ជំពូក ៦៥៖ ឧបត្ថម្ភធន និង ជំនួយសង្គម	0	0		0
ជំពូក ៦៣៖ ពន្ធ និង អាករ	0	0		0
<b>០៩-ក្រសួងការបរទេស និង សហប្រតិបត្តិការអន្តរជាតិ</b>	<b>72,789,000,000</b>	<b>72,738,885,346</b>	<b>99.9%</b>	<b>-50,114,654</b>
ជំពូក ៦០៖ ការទិញ	11,379,000,000	11,305,455,431	99.4%	-73,544,569
ជំពូក ៦១៖ សេវាខាងក្រៅ	15,026,000,000	14,877,921,195	99.0%	-148,078,805
ជំពូក ៦២៖ សេវាខាងក្រៅផ្សេងៗ	25,391,000,000	25,260,399,542	99.5%	-130,600,458
ជំពូក ៦៤៖ បន្ទុកបុគ្គលិក	20,276,000,000	20,681,763,671	102.0%	405,763,671
ជំពូក ៦៥៖ ឧបត្ថម្ភធន និង ជំនួយសង្គម	700,000,000	598,325,507	85.5%	-101,674,493
ជំពូក ៦៣៖ ពន្ធ និង អាករ	17,000,000	15,020,000	88.4%	-1,980,000



*Kol*

វិស័យ - ក្រសួង-ស្ថាប័ន - ជំពូក	ឆ្នាំ២០០៩		អនុវត្ត/ច្បាប់ហិរញ្ញវត្ថុ	
	ច្បាប់ហិរញ្ញវត្ថុ	អនុវត្ត	% ច្បាប់	កើន (+)/ថយ (-)
១០-ក្រសួងសេដ្ឋកិច្ច និង ហិរញ្ញវត្ថុ	<b>74,758,600,000</b>	<b>109,711,616,018</b>	<b>146.8%</b>	<b>34,953,016,018</b>
១. ក្រសួង	<b>64,361,000,000</b>	<b>99,561,584,024</b>	<b>154.7%</b>	<b>35,200,584,024</b>
ជំពូក ៦០៖ ការទិញ	22,000,000,000	27,131,357,829	123.3%	5,131,357,829
ជំពូក ៦១៖ សេវាខាងក្រៅ	1,500,000,000	3,565,536,819	237.7%	2,065,536,819
ជំពូក ៦២៖ សេវាខាងក្រៅផ្សេងៗ	9,500,000,000	9,536,835,740	100.4%	36,835,740
ជំពូក ៦៤៖ បន្ទុកបុគ្គលិក	16,301,000,000	45,503,372,809	279.1%	29,202,372,809
ជំពូក ៦៥៖ ឧបត្ថម្ភធន និង ជំនួយសង្គម	14,800,000,000	13,362,389,827	90.3%	-1,437,610,173
ជំពូក ៦៣៖ ពន្ធ និង អាករ	260,000,000	462,091,000	177.7%	202,091,000
ជំពូក ៦៨៖ ទាយដូទានអោយដល់វិស័យសេវា	0	0		0
៩. ខេត្តនានា	<b>10,397,600,000</b>	<b>10,150,031,994</b>	<b>97.6%</b>	<b>-247,568,006</b>
ជំពូក ៦០៖ ការទិញ	3,855,000,000	3,792,082,132	98.4%	-62,917,868
ជំពូក ៦១៖ សេវាខាងក្រៅ	3,011,600,000	2,986,535,050	99.2%	-25,064,950
ជំពូក ៦២៖ សេវាខាងក្រៅផ្សេងៗ	1,054,000,000	1,010,738,952	95.9%	-43,261,048
ជំពូក ៦៤៖ បន្ទុកបុគ្គលិក	2,477,000,000	2,360,675,860	95.3%	-116,324,140
ជំពូក ៦៥៖ ឧបត្ថម្ភធន និង ជំនួយសង្គម	0	0		0
ជំពូក ៦៣៖ ពន្ធ និង អាករ	0	0		0
១៤-ក្រសួងដែនការ	<b>16,497,700,000</b>	<b>15,248,348,264</b>	<b>92.4%</b>	<b>-1,249,351,736</b>
១. ក្រសួង	<b>8,610,000,000</b>	<b>7,917,891,555</b>	<b>92.0%</b>	<b>-692,108,445</b>
ជំពូក ៦០៖ ការទិញ	2,400,000,000	1,949,287,630	81.2%	-450,712,370
ជំពូក ៦១៖ សេវាខាងក្រៅ	200,000,000	199,093,145	99.5%	-906,855
ជំពូក ៦២៖ សេវាខាងក្រៅផ្សេងៗ	1,520,000,000	1,260,407,750	82.9%	-259,592,250
ជំពូក ៦៤៖ បន្ទុកបុគ្គលិក	4,480,000,000	4,500,193,030	100.5%	20,193,030
ជំពូក ៦៥៖ ឧបត្ថម្ភធន និង ជំនួយសង្គម	10,000,000	8,910,000	89.1%	-1,090,000
ជំពូក ៦៣៖ ពន្ធ និង អាករ	0	0		0
៩. ខេត្តនានា	<b>7,887,700,000</b>	<b>7,330,456,709</b>	<b>92.9%</b>	<b>-557,243,291</b>
ជំពូក ៦០៖ ការទិញ	1,344,000,000	1,299,487,282	96.7%	-44,512,718
ជំពូក ៦១៖ សេវាខាងក្រៅ	1,835,500,000	1,819,003,500	99.1%	-16,496,500
ជំពូក ៦២៖ សេវាខាងក្រៅផ្សេងៗ	720,500,000	696,675,722	96.7%	-23,824,278
ជំពូក ៦៤៖ បន្ទុកបុគ្គលិក	3,984,700,000	3,512,290,205	88.1%	-472,409,795
ជំពូក ៦៥៖ ឧបត្ថម្ភធន និង ជំនួយសង្គម	3,000,000	3,000,000	100.0%	0
ជំពូក ៦៣៖ ពន្ធ និង អាករ	0	0		0
២៦-ក្រសួងយុត្តិធម៌	<b>26,926,000,000</b>	<b>23,314,269,536</b>	<b>86.6%</b>	<b>-3,611,730,464</b>
១. ក្រសួង	<b>12,754,000,000</b>	<b>11,288,561,380</b>	<b>88.5%</b>	<b>-1,465,438,620</b>
ជំពូក ៦០៖ ការទិញ	3,305,000,000	2,911,957,278	88.1%	-393,042,722
ជំពូក ៦១៖ សេវាខាងក្រៅ	1,683,000,000	1,562,082,431	92.8%	-120,917,569
ជំពូក ៦២៖ សេវាខាងក្រៅផ្សេងៗ	3,010,000,000	2,521,464,780	83.8%	-488,535,220
ជំពូក ៦៤៖ បន្ទុកបុគ្គលិក	4,740,000,000	4,280,079,058	90.3%	-459,920,942
ជំពូក ៦៥៖ ឧបត្ថម្ភធន និង ជំនួយសង្គម	10,000,000	7,017,833	70.2%	-2,982,167
ជំពូក ៦៣៖ ពន្ធ និង អាករ	6,000,000	5,960,000	99.3%	-40,000
៩. ខេត្តនានា	<b>7,232,000,000</b>	<b>6,553,107,988</b>	<b>90.6%</b>	<b>-678,892,012</b>
ជំពូក ៦០៖ ការទិញ	1,555,000,000	1,375,227,098	88.4%	-179,772,902



*Handwritten signature or mark*

វិស័យ - ក្រសួង-ស្ថាប័ន - ជំពូក	ឆ្នាំ២០០៩		អនុវត្ត/ច្បាប់ហិរញ្ញវត្ថុ	
	ច្បាប់ហិរញ្ញវត្ថុ	អនុវត្ត	% ច្បាប់	កើន (+)/ថយ (-)
ជំពូក ៦១៖ សេវាខាងក្រៅ	1,021,000,000	1,005,859,531	98.5%	-15,140,469
ជំពូក ៦២៖ សេវាខាងក្រៅផ្សេងៗ	2,328,000,000	2,135,714,791	91.7%	-192,285,209
ជំពូក ៦៤៖ បន្ទុកបុគ្គលិក	2,322,000,000	2,030,346,568	87.4%	-291,653,432
ជំពូក ៦៥៖ ឧបត្ថម្ភធន និង ជំនួយសង្គម	0	0		0
ជំពូក ៦៣៖ ពន្ធ និង អាករ	6,000,000	5,960,000	99.3%	-40,000
<b>១.២. គុណភារកំពូល</b>	<b>2,388,000,000</b>	<b>2,035,265,333</b>	<b>85.2%</b>	<b>-352,734,667</b>
ជំពូក ៦០៖ ការទិញ	880,000,000	764,468,370	86.9%	-115,531,630
ជំពូក ៦១៖ សេវាខាងក្រៅ	282,000,000	192,227,700	68.2%	-89,772,300
ជំពូក ៦២៖ សេវាខាងក្រៅផ្សេងៗ	247,000,000	136,608,960	55.3%	-110,391,040
ជំពូក ៦៤៖ បន្ទុកបុគ្គលិក	969,000,000	934,942,470	96.5%	-34,057,530
ជំពូក ៦៥៖ ឧបត្ថម្ភធន និង ជំនួយសង្គម	10,000,000	7,017,833	70.2%	-2,982,167
ជំពូក ៦៣៖ ពន្ធ និង អាករ	0	0		0
<b>១.៣. សាលាឧទ្ធរណ៍</b>	<b>2,165,000,000</b>	<b>1,907,744,991</b>	<b>88.1%</b>	<b>-257,255,009</b>
ជំពូក ៦០៖ ការទិញ	550,000,000	485,901,060	88.3%	-64,098,940
ជំពូក ៦១៖ សេវាខាងក្រៅ	280,000,000	269,999,200	96.4%	-10,000,800
ជំពូក ៦២៖ សេវាខាងក្រៅផ្សេងៗ	255,000,000	151,721,631	59.5%	-103,278,369
ជំពូក ៦៤៖ បន្ទុកបុគ្គលិក	1,080,000,000	1,000,123,100	92.6%	-79,876,900
ជំពូក ៦៥៖ ឧបត្ថម្ភធន និង ជំនួយសង្គម	0	0		0
ជំពូក ៦៣៖ ពន្ធ និង អាករ	0	0		0
<b>១.៤. ក្រុមប្រឹក្សានៃអង្គចៅក្រម</b>	<b>969,000,000</b>	<b>792,443,068</b>	<b>81.8%</b>	<b>-176,556,932</b>
ជំពូក ៦០៖ ការទិញ	320,000,000	286,360,750	89.5%	-33,639,250
ជំពូក ៦១៖ សេវាខាងក្រៅ	100,000,000	93,996,000	94.0%	-6,004,000
ជំពូក ៦២៖ សេវាខាងក្រៅផ្សេងៗ	180,000,000	97,419,398	54.1%	-82,580,602
ជំពូក ៦៤៖ បន្ទុកបុគ្គលិក	369,000,000	314,666,920	85.3%	-54,333,080
ជំពូក ៦៥៖ ឧបត្ថម្ភធន និង ជំនួយសង្គម	0	0		0
ជំពូក ៦៣៖ ពន្ធ និង អាករ	0	0		0
<b>៩. ខេត្តនានា</b>	<b>14,172,000,000</b>	<b>12,025,708,156</b>	<b>84.9%</b>	<b>-2,146,291,844</b>
ជំពូក ៦០៖ ការទិញ	1,973,500,000	1,917,002,432	97.1%	-56,497,568
ជំពូក ៦១៖ សេវាខាងក្រៅ	1,296,000,000	1,288,280,992	99.4%	-7,719,008
ជំពូក ៦២៖ សេវាខាងក្រៅផ្សេងៗ	1,130,500,000	1,060,718,402	93.8%	-69,781,598
ជំពូក ៦៤៖ បន្ទុកបុគ្គលិក	9,772,000,000	7,759,706,330	79.4%	-2,012,293,670
ជំពូក ៦៥៖ ឧបត្ថម្ភធន និង ជំនួយសង្គម	0	0		0
ជំពូក ៦៣៖ ពន្ធ និង អាករ	0	0		0
<b>៣០-គណៈកម្មាធិការជាតិរៀបចំការបោះឆ្នោត</b>	<b>8,478,000,000</b>	<b>13,870,443,418</b>	<b>163.6%</b>	<b>5,392,443,418</b>
ជំពូក ៦០៖ ការទិញ	2,090,000,000	3,164,710,747	151.4%	1,074,710,747
ជំពូក ៦១៖ សេវាខាងក្រៅ	550,000,000	823,087,821	149.7%	273,087,821
ជំពូក ៦២៖ សេវាខាងក្រៅផ្សេងៗ	5,000,000,000	8,700,385,063	174.0%	3,700,385,063
ជំពូក ៦៤៖ បន្ទុកបុគ្គលិក	820,600,000	1,167,217,287	142.2%	346,617,287
ជំពូក ៦៥៖ ឧបត្ថម្ភធន និង ជំនួយសង្គម	1,400,000	0	0.0%	-1,400,000
ជំពូក ៦៣៖ ពន្ធ និង អាករ	16,000,000	15,042,500	94.0%	-957,500
<b>សរុបអង្គប្រឹក្សានៃកម្ពុជា</b>	<b>6,456,000,000</b>	<b>5,502,709,500</b>	<b>85.2%</b>	<b>-953,290,500</b>






វិស័យ - ក្រសួង-ស្ថាប័ន - ជំពូក	ឆ្នាំ២០០៩		អនុវត្ត/ច្បាប់ហិរញ្ញវត្ថុ	
	ច្បាប់ហិរញ្ញវត្ថុ	អនុវត្ត	% ច្បាប់	កើន (+)/ថយ (-)
ជំពូក ៦០៖ ការទិញ	1,780,000,000	1,301,045,200	73.1%	-478,954,800
ជំពូក ៦១៖ សេវាខាងក្រៅ	280,000,000	263,026,000	93.9%	-16,974,000
ជំពូក ៦២៖ សេវាខាងក្រៅផ្សេងៗ	800,000,000	624,376,946	78.0%	-175,623,054
ជំពូក ៦៤៖ បន្ទុកបុគ្គលិក	3,586,000,000	3,307,226,040	92.2%	-278,773,960
ជំពូក ៦៥៖ ឧបត្ថម្ភធន និង ជំនួយសង្គម	6,000,000	5,085,314	84.8%	-914,686
ជំពូក ៦៣៖ ពន្ធ និង អាករ	4,000,000	1,950,000	48.8%	-2,050,000
<b>ខ. វិស័យការពារជាតិ និង សន្តិសុខ</b>	<b>1,036,629,361,800</b>	<b>1,431,786,971,138</b>	<b>138.1%</b>	<b>395,157,609,338</b>
០៦-ក្រសួងការពារជាតិ	706,125,361,800	976,763,003,560	138.3%	270,637,641,760
ជំពូក ៦០៖ ការទិញ	195,436,000,000	231,876,420,557	118.6%	36,440,420,557
ជំពូក ៦១៖ សេវាខាងក្រៅ	5,000,000,000	9,179,237,245	183.6%	4,179,237,245
ជំពូក ៦២៖ សេវាខាងក្រៅផ្សេងៗ	1,000,000,000	1,000,000,000	100.0%	0
ជំពូក ៦៤៖ បន្ទុកបុគ្គលិក	354,954,000,000	590,454,425,960	166.3%	235,500,425,960
ជំពូក ៦៥៖ ឧបត្ថម្ភធន និង ជំនួយសង្គម	149,735,361,800	144,252,919,798	96.3%	-5,482,442,002
ជំពូក ៦៣៖ ពន្ធ និង អាករ	0	0		0
០៧.១-ក្រសួងមហាផ្ទៃ-សន្តិសុខសាលារោង	330,504,000,000	455,023,967,578	137.7%	124,519,967,578
ជំពូក ៦០៖ ការទិញ	78,072,000,000	87,680,235,194	112.3%	9,608,235,194
ជំពូក ៦១៖ សេវាខាងក្រៅ	8,861,000,000	6,651,291,800	75.1%	-2,209,708,200
ជំពូក ៦២៖ សេវាខាងក្រៅផ្សេងៗ	10,704,000,000	14,195,299,678	132.6%	3,491,299,678
ជំពូក ៦៤៖ បន្ទុកបុគ្គលិក	228,780,000,000	332,542,630,281	145.4%	103,762,630,281
ជំពូក ៦៥៖ ឧបត្ថម្ភធន និង ជំនួយសង្គម	4,087,000,000	13,954,510,625	341.4%	9,867,510,625
ជំពូក ៦៣៖ ពន្ធ និង អាករ	0	0		0
<b>គ. វិស័យសង្គមកិច្ច</b>	<b>1,599,566,300,000</b>	<b>1,636,486,279,355</b>	<b>102.3%</b>	<b>36,919,979,355</b>
១១-ក្រសួងព័ត៌មាន	34,938,000,000	40,443,494,400	115.8%	5,505,494,400
១. ក្រសួង	25,720,000,000	31,509,227,223	122.5%	5,789,227,223
ជំពូក ៦០៖ ការទិញ	11,503,000,000	17,254,047,910	150.0%	5,751,047,910
ជំពូក ៦១៖ សេវាខាងក្រៅ	5,710,000,000	5,596,941,023	98.0%	-113,058,977
ជំពូក ៦២៖ សេវាខាងក្រៅផ្សេងៗ	2,534,000,000	2,500,539,020	98.7%	-33,460,980
ជំពូក ៦៤៖ បន្ទុកបុគ្គលិក	5,934,000,000	6,119,903,270	103.1%	185,903,270
ជំពូក ៦៥៖ ឧបត្ថម្ភធន និង ជំនួយសង្គម	26,000,000	24,816,000	95.4%	-1,184,000
ជំពូក ៦៣៖ ពន្ធ និង អាករ	13,000,000	12,980,000	99.8%	-20,000
៩. ខេត្តនានា	9,218,000,000	8,934,267,177	96.9%	-283,732,823
ជំពូក ៦០៖ ការទិញ	2,970,000,000	2,918,931,373	98.3%	-51,068,627
ជំពូក ៦១៖ សេវាខាងក្រៅ	2,630,000,000	2,583,986,582	98.3%	-46,013,418
ជំពូក ៦២៖ សេវាខាងក្រៅផ្សេងៗ	800,000,000	776,549,002	97.1%	-23,450,998
ជំពូក ៦៤៖ បន្ទុកបុគ្គលិក	2,818,000,000	2,654,800,220	94.2%	-163,199,780
ជំពូក ៦៥៖ ឧបត្ថម្ភធន និង ជំនួយសង្គម	0	0		0
ជំពូក ៦៣៖ ពន្ធ និង អាករ	0	0		0
	503,846,600,000	524,509,984,430	104.1%	20,663,384,430
	342,819,600,000	368,083,862,322	107.4%	25,264,262,322
	73,169,700,000	85,139,657,876	116.4%	11,969,957,876



*Handwritten signature or mark*



វិស័យ - ក្រសួង-ស្ថាប័ន - ជំពូក	ឆ្នាំ២០០៩		អនុវត្ត/ច្បាប់ហិរញ្ញវត្ថុ	
	ច្បាប់ហិរញ្ញវត្ថុ	អនុវត្ត	% ច្បាប់	កើន(+)/ថយ(-)
ជំពូក ៦១៖ សេវាខាងក្រៅ	8,907,700,000	7,914,976,879	88.9%	-992,723,121
ជំពូក ៦២៖ សេវាខាងក្រៅផ្សេងៗ	19,549,300,000	12,260,534,365	62.7%	-7,288,765,635
ជំពូក ៦៤៖ បន្ទុកបុគ្គលិក	23,011,000,000	22,475,590,689	97.7%	-535,409,311
ជំពូក ៦៥៖ ឧបត្ថម្ភធន និង ជំនួយសង្គម	218,023,900,000	240,202,244,513	110.2%	22,178,344,513
ជំពូក ៦៣៖ ពន្ធ និង អាករ	158,000,000	90,858,000	57.5%	-67,142,000
<b>៩. ខេត្តនានា</b>	<b>161,027,000,000</b>	<b>156,426,122,108</b>	<b>97.1%</b>	<b>-4,600,877,892</b>
ជំពូក ៦០៖ ការទិញ	35,800,000,000	38,573,589,261	107.7%	2,773,589,261
ជំពូក ៦១៖ សេវាខាងក្រៅ	20,000,000,000	20,724,912,700	103.6%	724,912,700
ជំពូក ៦២៖ សេវាខាងក្រៅផ្សេងៗ	16,000,000,000	14,196,808,357	88.7%	-1,803,191,643
ជំពូក ៦៤៖ បន្ទុកបុគ្គលិក	79,100,000,000	73,375,940,650	92.8%	-5,724,059,350
ជំពូក ៦៥៖ ឧបត្ថម្ភធន និង ជំនួយសង្គម	10,000,000,000	9,483,042,640	94.8%	-516,957,360
ជំពូក ៦៣៖ ពន្ធ និង អាករ	127,000,000	71,828,500	56.6%	-55,171,500
<b>១៦-ក្រសួងអប់រំ យុវជន និង កីឡា</b>	<b>742,546,000,000</b>	<b>708,237,045,337</b>	<b>95.4%</b>	<b>-34,308,954,663</b>
<b>១. ក្រសួង</b>	<b>229,077,000,000</b>	<b>124,055,445,814</b>	<b>54.2%</b>	<b>-105,021,554,186</b>
ជំពូក ៦០៖ ការទិញ	88,286,000,000	64,896,274,524	73.5%	-23,389,725,476
ជំពូក ៦១៖ សេវាខាងក្រៅ	16,224,000,000	14,297,859,982	88.1%	-1,926,140,018
ជំពូក ៦២៖ សេវាខាងក្រៅផ្សេងៗ	26,939,000,000	12,571,984,376	46.7%	-14,367,015,624
ជំពូក ៦៤៖ បន្ទុកបុគ្គលិក	81,571,000,000	24,119,400,664	29.6%	-57,451,599,336
ជំពូក ៦៥៖ ឧបត្ថម្ភធន និង ជំនួយសង្គម	15,967,000,000	8,108,946,268	50.8%	-7,858,053,732
ជំពូក ៦៣៖ ពន្ធ និង អាករ	90,000,000	60,980,000	67.8%	-29,020,000
<b>១.១. អប់រំ</b>	<b>177,729,000,000</b>	<b>62,839,966,720</b>	<b>35.4%</b>	<b>-114,889,033,280</b>
ជំពូក ៦០៖ ការទិញ	68,580,000,000	43,737,471,426	63.8%	-24,842,528,574
ជំពូក ៦១៖ សេវាខាងក្រៅ	13,083,000,000	1,189,571,466	9.1%	-11,893,428,534
ជំពូក ៦២៖ សេវាខាងក្រៅផ្សេងៗ	21,930,000,000	8,010,148,249	36.5%	-13,919,851,751
ជំពូក ៦៤៖ បន្ទុកបុគ្គលិក	64,554,000,000	7,986,555,637	12.4%	-56,567,444,363
ជំពូក ៦៥៖ ឧបត្ថម្ភធន និង ជំនួយសង្គម	9,492,000,000	1,855,239,942	19.5%	-7,636,760,058
ជំពូក ៦៣៖ ពន្ធ និង អាករ	90,000,000	60,980,000	67.8%	-29,020,000
<b>១.២. ឧត្តមសិក្សា</b>	<b>33,163,000,000</b>	<b>45,179,908,817</b>	<b>136.2%</b>	<b>12,016,908,817</b>
ជំពូក ៦០៖ ការទិញ	16,688,000,000	18,328,167,388	109.8%	1,640,167,388
ជំពូក ៦១៖ សេវាខាងក្រៅ	690,000,000	11,364,839,356	1647.1%	10,674,839,356
ជំពូក ៦២៖ សេវាខាងក្រៅផ្សេងៗ	2,168,000,000	1,909,351,216	88.1%	-258,648,784
ជំពូក ៦៤៖ បន្ទុកបុគ្គលិក	13,171,000,000	13,280,766,857	100.8%	109,766,857
ជំពូក ៦៥៖ ឧបត្ថម្ភធន និង ជំនួយសង្គម	446,000,000	296,784,000	66.5%	-149,216,000
ជំពូក ៦៣៖ ពន្ធ និង អាករ	0	0		0
<b>១.៣. យុវជន និង កីឡា</b>	<b>18,185,000,000</b>	<b>16,035,570,277</b>	<b>88.2%</b>	<b>-2,149,429,723</b>
ជំពូក ៦០៖ ការទិញ	3,018,000,000	2,830,635,710	93.8%	-187,364,290
ជំពូក ៦១៖ សេវាខាងក្រៅ	2,451,000,000	1,743,449,160	71.1%	-707,550,840
ជំពូក ៦២៖ សេវាខាងក្រៅផ្សេងៗ	2,841,000,000	2,652,484,911	93.4%	-188,515,089
ជំពូក ៦៤៖ បន្ទុកបុគ្គលិក	3,846,000,000	2,852,078,170	74.2%	-993,921,830
ជំពូក ៦៥៖ ឧបត្ថម្ភធន និង ជំនួយសង្គម	6,029,000,000	5,956,922,326	98.8%	-72,077,674
ជំពូក ៦៣៖ ពន្ធ និង អាករ	0	0		0
	<b>513,469,000,000</b>	<b>584,181,599,523</b>	<b>113.8%</b>	<b>70,712,599,523</b>



*Kol*

វិស័យ - ក្រសួង-ស្ថាប័ន - ជំពូក	ឆ្នាំ២០០៩		អនុវត្ត/ច្បាប់ហិរញ្ញវត្ថុ	
	ច្បាប់ហិរញ្ញវត្ថុ	អនុវត្ត	% ច្បាប់	កើន (+)/ថយ (-)
ជំពូក ៦០៖ ការទិញ	12,500,000,000	47,566,202,706	380.5%	35,066,202,706
ជំពូក ៦១៖ សេវាខាងក្រៅ	14,500,000,000	25,707,407,255	177.3%	11,207,407,255
ជំពូក ៦២៖ សេវាខាងក្រៅផ្សេងៗ	6,700,000,000	13,017,009,648	194.3%	6,317,009,648
ជំពូក ៦៤៖ បន្ទុកបុគ្គលិក	471,790,000,000	484,481,715,114	102.7%	12,691,715,114
ជំពូក ៦៥៖ ឧបត្ថម្ភធន និង ជំនួយសង្គម	7,500,000,000	13,343,417,800	177.9%	5,043,417,000
ជំពូក ៦៣៖ ពន្ធ និង អាករ	479,000,000	66,847,000	13.7%	-413,153,000
<b>១៤-ក្រសួងវប្បធម៌ និង វិចិត្រសិល្បៈ</b>	<b>26,219,000,000</b>	<b>25,268,645,761</b>	<b>96.4%</b>	<b>-950,354,239</b>
១. ក្រសួង	16,100,000,000	15,689,002,247	97.4%	-410,997,753
ជំពូក ៦០៖ ការទិញ	2,621,000,000	2,308,204,180	88.1%	-312,795,820
ជំពូក ៦១៖ សេវាខាងក្រៅ	1,700,000,000	1,886,846,000	111.0%	186,846,000
ជំពូក ៦២៖ សេវាខាងក្រៅផ្សេងៗ	2,960,000,000	2,558,970,660	86.5%	-401,029,340
ជំពូក ៦៤៖ បន្ទុកបុគ្គលិក	8,322,000,000	8,460,624,425	101.7%	138,624,425
ជំពូក ៦៥៖ ឧបត្ថម្ភធន និង ជំនួយសង្គម	487,000,000	465,141,982	95.5%	-21,858,018
ជំពូក ៦៣៖ ពន្ធ និង អាករ	10,000,000	9,215,000	92.2%	-785,000
៩. ខេត្តនានា	10,119,000,000	9,579,643,514	94.7%	-539,356,486
ជំពូក ៦០៖ ការទិញ	1,500,000,000	1,448,773,511	96.6%	-51,226,489
ជំពូក ៦១៖ សេវាខាងក្រៅ	2,500,000,000	2,481,475,520	99.3%	-18,524,480
ជំពូក ៦២៖ សេវាខាងក្រៅផ្សេងៗ	1,100,000,000	1,058,492,183	96.2%	-41,507,817
ជំពូក ៦៤៖ បន្ទុកបុគ្គលិក	5,019,000,000	4,590,902,300	91.5%	-428,097,700
ជំពូក ៦៥៖ ឧបត្ថម្ភធន និង ជំនួយសង្គម	0	0		0
ជំពូក ៦៣៖ ពន្ធ និង អាករ	0	0		0
<b>១៩-ក្រសួងបរិស្ថាន</b>	<b>19,540,000,000</b>	<b>18,141,337,954</b>	<b>92.8%</b>	<b>-1,398,662,046</b>
១. ក្រសួង	11,500,000,000	10,357,238,719	90.1%	-1,142,761,281
ជំពូក ៦០៖ ការទិញ	2,886,000,000	2,297,197,170	79.6%	-588,802,830
ជំពូក ៦១៖ សេវាខាងក្រៅ	970,000,000	969,005,000	99.9%	-995,000
ជំពូក ៦២៖ សេវាខាងក្រៅផ្សេងៗ	2,115,000,000	2,037,280,926	96.3%	-77,719,074
ជំពូក ៦៤៖ បន្ទុកបុគ្គលិក	5,334,000,000	4,883,932,705	91.6%	-450,067,295
ជំពូក ៦៥៖ ឧបត្ថម្ភធន និង ជំនួយសង្គម	160,000,000	151,502,918	94.7%	-8,497,082
ជំពូក ៦៣៖ ពន្ធ និង អាករ	35,000,000	18,320,000	52.3%	-16,680,000
៩. ខេត្តនានា	8,040,000,000	7,784,099,235	96.8%	-255,900,765
ជំពូក ៦០៖ ការទិញ	2,100,000,000	2,065,324,366	98.3%	-34,675,634
ជំពូក ៦១៖ សេវាខាងក្រៅ	1,600,000,000	1,588,096,700	99.3%	-11,903,300
ជំពូក ៦២៖ សេវាខាងក្រៅផ្សេងៗ	1,170,000,000	1,118,433,793	95.6%	-51,566,207
ជំពូក ៦៤៖ បន្ទុកបុគ្គលិក	3,167,000,000	3,011,432,876	95.1%	-155,567,124
ជំពូក ៦៥៖ ឧបត្ថម្ភធន និង ជំនួយសង្គម	0	0		0
ជំពូក ៦៣៖ ពន្ធ និង អាករ	3,000,000	811,500	27.1%	-2,188,500
<b>២១-ក្រសួងសង្គមកិច្ច អតីតយុទ្ធជន និង យុវនីតិសម្បទា</b>	<b>181,477,000,000</b>	<b>196,532,555,358</b>	<b>108.3%</b>	<b>15,055,555,358</b>
១. ក្រសួង	15,493,000,000	15,953,664,161	103.0%	460,664,161
ជំពូក ៦០៖ ការទិញ	1,525,000,000	1,241,399,910	81.4%	-283,600,090
ជំពូក ៦១៖ សេវាខាងក្រៅ	846,000,000	811,384,882	95.9%	-34,615,118
ជំពូក ៦២៖ សេវាខាងក្រៅផ្សេងៗ	1,167,000,000	1,098,847,179	94.2%	-68,152,821
ជំពូក ៦៤៖ បន្ទុកបុគ្គលិក	2,975,000,000	3,198,635,090	107.5%	223,635,090
ជំពូក ៦៥៖ ឧបត្ថម្ភធន និង ជំនួយសង្គម	8,970,000,000	9,595,737,100	107.0%	625,737,100




*Handwritten mark*

វិស័យ - ក្រសួង-ស្ថាប័ន - ជំពូក	ឆ្នាំ២០០៩		អនុវត្ត/ច្បាប់ហិរញ្ញវត្ថុ	
	ច្បាប់ហិរញ្ញវត្ថុ	អនុវត្ត	% ច្បាប់	កើន (+)/ថយ (-)
ជំពូក ៦៣៖ ពន្ធ និង អាករ	10,000,000	7,660,000	76.6%	-2,340,000
៥. ខេត្តនានា	<b>165,984,000,000</b>	<b>180,578,891,197</b>	<b>108.8%</b>	<b>14,594,891,197</b>
ជំពូក ៦០៖ ការទិញ	2,700,000,000	2,572,421,595	95.3%	-127,578,405
ជំពូក ៦១៖ សេវាខាងក្រៅ	3,500,000,000	3,448,578,500	98.5%	-51,421,500
ជំពូក ៦២៖ សេវាខាងក្រៅផ្សេងៗ	2,267,000,000	2,110,968,587	93.1%	-156,031,413
ជំពូក ៦៤៖ បន្ទុកបុគ្គលិក	140,000,000,000	155,706,516,445	111.2%	15,706,516,445
ជំពូក ៦៥៖ ឧបត្ថម្ភធន និង ជំនួយសង្គម	17,500,000,000	16,737,906,070	95.6%	-762,093,930
ជំពូក ៦៣៖ ពន្ធ និង អាករ	17,000,000	2,500,000	14.7%	-14,500,000
២៣-ក្រសួងធម្មការ និង កិច្ចការសាសនា	<b>13,192,000,000</b>	<b>12,113,692,468</b>	<b>91.8%</b>	<b>-1,078,307,532</b>
១. ក្រសួង	<b>5,568,000,000</b>	<b>5,255,905,029</b>	<b>94.4%</b>	<b>-312,094,971</b>
ជំពូក ៦០៖ ការទិញ	1,100,000,000	964,007,510	87.6%	-135,992,490
ជំពូក ៦១៖ សេវាខាងក្រៅ	615,000,000	578,026,700	94.0%	-36,973,300
ជំពូក ៦២៖ សេវាខាងក្រៅផ្សេងៗ	550,000,000	451,809,475	82.1%	-98,190,525
ជំពូក ៦៤៖ បន្ទុកបុគ្គលិក	3,303,000,000	3,262,061,344	98.8%	-40,938,656
ជំពូក ៦៥៖ ឧបត្ថម្ភធន និង ជំនួយសង្គម	0	0		0
ជំពូក ៦៣៖ ពន្ធ និង អាករ	0	0		0
៥. ខេត្តនានា	<b>7,624,000,000</b>	<b>6,857,787,439</b>	<b>89.9%</b>	<b>-766,212,561</b>
ជំពូក ៦០៖ ការទិញ	1,200,000,000	1,158,454,390	96.5%	-41,545,610
ជំពូក ៦១៖ សេវាខាងក្រៅ	2,000,000,000	1,980,004,300	99.0%	-19,995,700
ជំពូក ៦២៖ សេវាខាងក្រៅផ្សេងៗ	800,000,000	760,483,459	95.1%	-39,516,541
ជំពូក ៦៤៖ បន្ទុកបុគ្គលិក	3,624,000,000	2,958,845,290	81.6%	-665,154,710
ជំពូក ៦៥៖ ឧបត្ថម្ភធន និង ជំនួយសង្គម	0	0		0
ជំពូក ៦៣៖ ពន្ធ និង អាករ	0	0		0
២៤-ក្រសួងកិច្ចការនារី	<b>25,595,000,000</b>	<b>23,748,022,996</b>	<b>92.8%</b>	<b>-1,846,977,004</b>
១. ក្រសួង	<b>12,895,000,000</b>	<b>11,614,818,907</b>	<b>90.1%</b>	<b>-1,280,181,093</b>
ជំពូក ៦០៖ ការទិញ	2,417,000,000	2,033,532,684	84.1%	-383,467,316
ជំពូក ៦១៖ សេវាខាងក្រៅ	2,272,000,000	2,162,972,000	95.2%	-109,028,000
ជំពូក ៦២៖ សេវាខាងក្រៅផ្សេងៗ	2,174,000,000	1,776,627,643	81.7%	-397,372,357
ជំពូក ៦៤៖ បន្ទុកបុគ្គលិក	2,742,000,000	2,371,550,580	86.5%	-370,449,420
ជំពូក ៦៥៖ ឧបត្ថម្ភធន និង ជំនួយសង្គម	3,270,000,000	3,255,280,000	99.5%	-14,720,000
ជំពូក ៦៣៖ ពន្ធ និង អាករ	20,000,000	14,856,000	74.3%	-5,144,000
៥. ខេត្តនានា	<b>12,700,000,000</b>	<b>12,133,204,089</b>	<b>95.5%</b>	<b>-566,795,911</b>
ជំពូក ៦០៖ ការទិញ	2,000,000,000	1,950,628,698	97.5%	-49,371,302
ជំពូក ៦១៖ សេវាខាងក្រៅ	3,200,000,000	3,184,493,350	99.5%	-15,506,650
ជំពូក ៦២៖ សេវាខាងក្រៅផ្សេងៗ	1,575,000,000	1,528,437,101	97.0%	-46,562,899
ជំពូក ៦៤៖ បន្ទុកបុគ្គលិក	3,216,000,000	2,790,639,090	86.8%	-425,360,910
ជំពូក ៦៥៖ ឧបត្ថម្ភធន និង ជំនួយសង្គម	2,700,000,000	2,675,355,850	99.1%	-24,644,150
ជំពូក ៦៣៖ ពន្ធ និង អាករ	9,000,000	3,650,000	40.6%	-5,350,000
៣២-ក្រសួងការងារ និង បណ្តុះបណ្តាលវិជ្ជាជីវៈ	<b>52,212,700,000</b>	<b>87,491,500,651</b>	<b>167.6%</b>	<b>35,278,800,651</b>
១. ក្រសួង	<b>37,800,700,000</b>	<b>73,562,178,472</b>	<b>194.6%</b>	<b>35,761,478,472</b>
ជំពូក ៦០៖ ការទិញ	11,657,000,000	24,617,874,981	211.2%	12,960,874,981
ជំពូក ៦១៖ សេវាខាងក្រៅ	6,701,600,000	6,511,533,600	97.2%	-190,066,400
ជំពូក ៦២៖ សេវាខាងក្រៅផ្សេងៗ	3,283,300,000	2,305,496,469	70.2%	-977,803,531
ជំពូក ៦៤៖ បន្ទុកបុគ្គលិក	7,998,000,000	7,504,025,229	93.8%	-493,974,771
ជំពូក ៦៥៖ ឧបត្ថម្ភធន និង ជំនួយសង្គម	8,150,800,000	32,618,502,193	400.2%	24,467,702,193



វិស័យ - ក្រសួង-ស្ថាប័ន - ជំពូក	ឆ្នាំ២០០៩		អនុវត្ត/ច្បាប់ហិរញ្ញវត្ថុ	
	ច្បាប់ហិរញ្ញវត្ថុ	អនុវត្ត	% ច្បាប់	កើន (+)/ថយ (-)
ជំពូក ៦៣៖ ពន្ធ និង អាករ	10,000,000	4,746,000	47.5%	-5,254,000
៩. ខេត្តនានា	<b>14,412,000,000</b>	<b>13,929,322,179</b>	<b>96.7%</b>	<b>-482,677,821</b>
ជំពូក ៦០៖ ការទិញ	2,500,000,000	2,463,266,838	98.5%	-36,733,162
ជំពូក ៦១៖ សេវាខាងក្រៅ	3,200,000,000	3,170,180,200	99.1%	-29,819,800
ជំពូក ៦២៖ សេវាខាងក្រៅផ្សេងៗ	1,500,000,000	1,448,620,934	96.6%	-51,379,066
ជំពូក ៦៤៖ បន្ទុកបុគ្គលិក	5,812,000,000	5,458,966,907	93.9%	-353,033,093
ជំពូក ៦៥៖ ឧបត្ថម្ភធន និង ជំនួយសង្គម	1,400,000,000	1,388,287,300	99.2%	-11,712,700
ជំពូក ៦៣៖ ពន្ធ និង អាករ	0	0		0
<b>យ. វិស័យសេដ្ឋកិច្ច</b>	<b>360,931,000,000</b>	<b>348,521,647,708</b>	<b>96.6%</b>	<b>-12,409,352,292</b>
០៤. ការផ្តល់ជំនួយដោយរដ្ឋសម្រាប់ការអភិវឌ្ឍន៍	<b>11,778,000,000</b>	<b>11,312,891,351</b>	<b>96.1%</b>	<b>-465,108,649</b>
ជំពូក ៦០៖ ការទិញ	2,473,000,000	1,975,339,670	79.9%	-497,660,330
ជំពូក ៦១៖ សេវាខាងក្រៅ	2,540,000,000	1,952,727,068	76.9%	-587,272,932
ជំពូក ៦២៖ សេវាខាងក្រៅផ្សេងៗ	1,600,000,000	1,454,227,635	90.9%	-145,772,365
ជំពូក ៦៤៖ បន្ទុកបុគ្គលិក	4,895,000,000	5,698,331,542	116.4%	803,331,542
ជំពូក ៦៥៖ ឧបត្ថម្ភធន និង ជំនួយសង្គម	260,000,000	232,265,436	89.3%	-27,734,564
ជំពូក ៦៣៖ ពន្ធ និង អាករ	10,000,000	0	0.0%	-10,000,000
១៣. ក្រសួងឧស្សាហកម្ម រ៉ែ និង ថាមពល	<b>15,898,000,000</b>	<b>14,967,679,583</b>	<b>94.1%</b>	<b>-930,320,417</b>
១. ក្រសួង	<b>6,981,000,000</b>	<b>6,545,855,676</b>	<b>93.8%</b>	<b>-435,144,324</b>
ជំពូក ៦០៖ ការទិញ	956,000,000	778,055,410	81.4%	-177,944,590
ជំពូក ៦១៖ សេវាខាងក្រៅ	387,000,000	358,484,225	92.6%	-28,515,775
ជំពូក ៦២៖ សេវាខាងក្រៅផ្សេងៗ	1,917,000,000	1,311,950,800	68.4%	-605,049,200
ជំពូក ៦៤៖ បន្ទុកបុគ្គលិក	3,565,000,000	3,972,210,974	111.4%	407,210,974
ជំពូក ៦៥៖ ឧបត្ថម្ភធន និង ជំនួយសង្គម	131,000,000	110,349,267	84.2%	-20,650,733
ជំពូក ៦៣៖ ពន្ធ និង អាករ	25,000,000	14,805,000	59.2%	-10,195,000
៩. ខេត្តនានា	<b>8,917,000,000</b>	<b>8,421,823,907</b>	<b>94.4%</b>	<b>-495,176,093</b>
ជំពូក ៦០៖ ការទិញ	1,450,000,000	1,408,080,639	98.9%	-41,919,361
ជំពូក ៦១៖ សេវាខាងក្រៅ	1,700,000,000	1,680,266,240	98.8%	-19,733,760
ជំពូក ៦២៖ សេវាខាងក្រៅផ្សេងៗ	850,000,000	804,942,086	94.7%	-45,057,914
ជំពូក ៦៤៖ បន្ទុកបុគ្គលិក	3,367,000,000	3,136,822,732	93.2%	-230,177,268
ជំពូក ៦៥៖ ឧបត្ថម្ភធន និង ជំនួយសង្គម	1,550,000,000	1,391,712,210	89.8%	-158,287,790
ជំពូក ៦៣៖ ពន្ធ និង អាករ	0	0		0
១៥. ក្រសួងពាណិជ្ជកម្ម	<b>38,008,000,000</b>	<b>35,329,186,933</b>	<b>93.0%</b>	<b>-2,678,813,067</b>
១. ក្រសួង	<b>30,592,000,000</b>	<b>28,319,783,371</b>	<b>92.6%</b>	<b>-2,272,216,629</b>
ជំពូក ៦០៖ ការទិញ	4,027,000,000	3,706,460,295	92.0%	-320,539,705
ជំពូក ៦១៖ សេវាខាងក្រៅ	335,000,000	248,665,650	74.2%	-86,334,350
ជំពូក ៦២៖ សេវាខាងក្រៅផ្សេងៗ	16,029,000,000	15,042,160,488	93.8%	-986,839,512
ជំពូក ៦៤៖ បន្ទុកបុគ្គលិក	6,916,000,000	6,058,374,365	87.6%	-857,625,635
ជំពូក ៦៥៖ ឧបត្ថម្ភធន និង ជំនួយសង្គម	3,278,000,000	3,258,124,573	99.4%	-19,875,427
ជំពូក ៦៣៖ ពន្ធ និង អាករ	7,000,000	5,998,000	85.7%	-1,002,000
៩. ខេត្តនានា	<b>7,416,000,000</b>	<b>7,009,403,562</b>	<b>94.5%</b>	<b>-406,596,438</b>
ជំពូក ៦០៖ ការទិញ	1,600,000,000	1,559,370,347	97.5%	-40,629,653
ជំពូក ៦១៖ សេវាខាងក្រៅ	2,600,000,000	2,584,821,522	99.4%	-15,178,478
ជំពូក ៦២៖ សេវាខាងក្រៅផ្សេងៗ	1,000,000,000	984,131,489	98.4%	-15,868,511
ជំពូក ៦៤៖ បន្ទុកបុគ្គលិក	2,216,000,000	1,881,080,204	84.9%	-334,919,796



*Handwritten signature or mark.*

វិស័យ - ក្រសួង ស្ថាប័ន - ជំពូក	ឆ្នាំ២០០៩		អនុវត្ត/ច្បាប់ហិរញ្ញវត្ថុ	
	ច្បាប់ហិរញ្ញវត្ថុ	អនុវត្ត	% ច្បាប់	កើន (+)/ថយ (-)
ជំពូក ៦៥: ឧបត្ថម្ភកម្ម និង ជំនួយសង្គម	0	0		0
ជំពូក ៦៣: ពន្ធ និង អាករ	0	0		0
<b>១៧-ក្រសួងកសិកម្ម រុក្ខាប្រមាញ់ និង នេសាទ</b>	<b>76,987,000,000</b>	<b>79,932,965,598</b>	<b>103.8%</b>	<b>2,945,965,598</b>
១. ក្រសួង	<b>48,758,000,000</b>	<b>52,256,474,603</b>	<b>107.2%</b>	<b>3,498,474,603</b>
ជំពូក ៦០: ការទិញ	10,033,000,000	13,323,879,083	132.8%	3,290,879,083
ជំពូក ៦១: សេវាខាងក្រៅ	6,506,000,000	6,187,273,911	95.1%	-318,726,089
ជំពូក ៦២: សេវាខាងក្រៅផ្សេងៗ	5,976,000,000	6,039,188,124	101.1%	63,188,124
ជំពូក ៦៤: បន្ទុកបុគ្គលិក	18,300,000,000	18,823,507,397	102.9%	523,507,397
ជំពូក ៦៥: ឧបត្ថម្ភកម្ម និង ជំនួយសង្គម	7,803,000,000	7,790,164,088	99.8%	-12,835,912
ជំពូក ៦៣: ពន្ធ និង អាករ	140,000,000	92,462,000	66.0%	-47,538,000
៩. ខេត្តនានា	<b>28,229,000,000</b>	<b>27,676,490,995</b>	<b>98.0%</b>	<b>-552,509,005</b>
ជំពូក ៦០: ការទិញ	6,200,000,000	6,037,707,247	97.4%	-162,292,753
ជំពូក ៦១: សេវាខាងក្រៅ	4,200,000,000	4,149,523,100	98.8%	-50,476,900
ជំពូក ៦២: សេវាខាងក្រៅផ្សេងៗ	3,300,000,000	3,114,068,858	94.4%	-185,931,142
ជំពូក ៦៤: បន្ទុកបុគ្គលិក	8,423,000,000	8,320,108,630	98.8%	-102,891,370
ជំពូក ៦៥: ឧបត្ថម្ភកម្ម និង ជំនួយសង្គម	6,100,000,000	6,051,613,160	99.2%	-48,386,840
ជំពូក ៦៣: ពន្ធ និង អាករ	6,000,000	3,470,000	57.8%	-2,530,000
<b>២០-ក្រសួងអភិវឌ្ឍន៍ជនបទ</b>	<b>63,758,000,000</b>	<b>60,734,949,104</b>	<b>95.3%</b>	<b>-3,023,050,896</b>
១. ក្រសួង	<b>43,756,000,000</b>	<b>41,294,837,534</b>	<b>94.4%</b>	<b>-2,461,162,466</b>
ជំពូក ៦០: ការទិញ	3,236,000,000	2,450,200,464	75.7%	-785,799,536
ជំពូក ៦១: សេវាខាងក្រៅ	33,035,000,000	32,570,689,975	98.6%	-464,310,025
ជំពូក ៦២: សេវាខាងក្រៅផ្សេងៗ	3,482,000,000	2,766,481,560	79.5%	-715,518,440
ជំពូក ៦៤: បន្ទុកបុគ្គលិក	3,958,000,000	3,469,437,035	87.7%	-488,562,965
ជំពូក ៦៥: ឧបត្ថម្ភកម្ម និង ជំនួយសង្គម	0	0		0
ជំពូក ៦៣: ពន្ធ និង អាករ	45,000,000	38,028,500	84.5%	-6,971,500
៩. ខេត្តនានា	<b>20,002,000,000</b>	<b>19,440,111,570</b>	<b>97.2%</b>	<b>-561,888,430</b>
ជំពូក ៦០: ការទិញ	3,900,000,000	3,804,886,554	97.6%	-95,113,446
ជំពូក ៦១: សេវាខាងក្រៅ	7,800,000,000	7,613,327,566	97.6%	-186,672,434
ជំពូក ៦២: សេវាខាងក្រៅផ្សេងៗ	3,700,000,000	3,577,447,760	96.7%	-122,552,240
ជំពូក ៦៤: បន្ទុកបុគ្គលិក	4,587,000,000	4,438,501,190	96.8%	-148,498,810
ជំពូក ៦៥: ឧបត្ថម្ភកម្ម និង ជំនួយសង្គម	0	0		0
ជំពូក ៦៣: ពន្ធ និង អាករ	15,000,000	5,948,500	39.7%	-9,051,500
<b>២២-ក្រសួងប្រៃសណីយ៍ និង ទូរគមនាគមន៍</b>	<b>38,887,000,000</b>	<b>36,961,982,625</b>	<b>95.0%</b>	<b>-1,925,017,375</b>
១. ក្រសួង	<b>33,032,000,000</b>	<b>31,428,163,888</b>	<b>95.1%</b>	<b>-1,603,836,112</b>
ជំពូក ៦០: ការទិញ	14,800,000,000	13,927,920,522	94.1%	-872,079,478
ជំពូក ៦១: សេវាខាងក្រៅ	6,010,000,000	5,809,418,437	96.7%	-200,581,563
ជំពូក ៦២: សេវាខាងក្រៅផ្សេងៗ	6,253,000,000	5,898,186,307	94.3%	-354,813,693
ជំពូក ៦៤: បន្ទុកបុគ្គលិក	3,963,000,000	4,038,813,388	101.9%	75,813,388
ជំពូក ៦៥: ឧបត្ថម្ភកម្ម និង ជំនួយសង្គម	1,991,000,000	1,740,885,234	87.4%	-250,114,766
ជំពូក ៦៣: ពន្ធ និង អាករ	15,000,000	12,940,000	86.3%	-2,060,000
៩. ខេត្តនានា	<b>5,855,000,000</b>	<b>5,533,818,737</b>	<b>94.5%</b>	<b>-321,181,263</b>
ជំពូក ៦០: ការទិញ	1,250,000,000	1,224,607,073	98.0%	-25,392,927
ជំពូក ៦១: សេវាខាងក្រៅ	1,700,000,000	1,679,017,326	98.8%	-20,982,674



៤

វិស័យ - ក្រសួង-ស្ថាប័ន - ជំពូក	ឆ្នាំ២០០៩		អនុវត្ត/ច្បាប់ហិរញ្ញវត្ថុ	
	ច្បាប់ហិរញ្ញវត្ថុ	អនុវត្ត	% ច្បាប់	កើន (+)/ថយ (-)
ជំពូក ៦២៖ សេវាខាងក្រៅផ្សេងៗ	670,000,000	656,925,180	98.0%	-13,074,820
ជំពូក ៦៤៖ បន្ទុកបុគ្គលិក	2,225,000,000	1,973,269,158	88.7%	-251,730,842
ជំពូក ៦៥៖ ឧបត្ថម្ភធន និង ជំនួយសង្គម	0	0		0
ជំពូក ៦៣៖ ពន្ធ និង អាករ	10,000,000	0	0.0%	-10,000,000
<b>២៥-ក្រសួងសាធារណការ និង ដឹកជញ្ជូន</b>	<b>31,672,000,000</b>	<b>29,855,110,616</b>	<b>94.3%</b>	<b>-1,816,889,384</b>
១. ក្រសួង	12,784,000,000	11,189,426,294	87.5%	-1,594,573,706
ជំពូក ៦០៖ ការទិញ	2,700,000,000	2,226,802,064	82.5%	-473,197,936
ជំពូក ៦១៖ សេវាខាងក្រៅ	305,000,000	291,941,534	95.7%	-13,058,466
ជំពូក ៦២៖ សេវាខាងក្រៅផ្សេងៗ	3,755,000,000	2,894,849,384	77.1%	-860,150,616
ជំពូក ៦៤៖ បន្ទុកបុគ្គលិក	5,849,000,000	5,643,227,062	96.5%	-205,772,938
ជំពូក ៦៥៖ ឧបត្ថម្ភធន និង ជំនួយសង្គម	100,000,000	77,559,750	77.6%	-22,440,250
ជំពូក ៦៣៖ ពន្ធ និង អាករ	75,000,000	55,046,500	73.4%	-19,953,500
៩. ខេត្តនានា	18,888,000,000	18,665,684,322	98.8%	-222,315,678
ជំពូក ៦០៖ ការទិញ	2,800,000,000	2,724,631,207	97.3%	-75,368,793
ជំពូក ៦១៖ សេវាខាងក្រៅ	3,500,000,000	3,462,782,377	98.9%	-37,217,623
ជំពូក ៦២៖ សេវាខាងក្រៅផ្សេងៗ	1,350,000,000	1,269,157,071	94.0%	-80,842,929
ជំពូក ៦៤៖ បន្ទុកបុគ្គលិក	11,207,000,000	11,182,233,667	99.8%	-24,766,333
ជំពូក ៦៥៖ ឧបត្ថម្ភធន និង ជំនួយសង្គម	0	0		0
ជំពូក ៦៣៖ ពន្ធ និង អាករ	31,000,000	26,880,000	86.7%	-4,120,000
<b>២៧-ក្រសួងទេសចរណ៍</b>	<b>28,498,000,000</b>	<b>27,440,336,639</b>	<b>96.3%</b>	<b>-1,057,663,361</b>
១. ក្រសួង	21,793,000,000	21,175,911,368	97.2%	-617,088,632
ជំពូក ៦០៖ ការទិញ	2,205,000,000	1,868,941,999	84.8%	-336,058,001
ជំពូក ៦១៖ សេវាខាងក្រៅ	900,000,000	847,319,200	94.1%	-52,680,800
ជំពូក ៦២៖ សេវាខាងក្រៅផ្សេងៗ	15,200,000,000	14,926,514,719	98.2%	-273,485,281
ជំពូក ៦៤៖ បន្ទុកបុគ្គលិក	3,081,000,000	3,163,321,140	102.7%	82,321,140
ជំពូក ៦៥៖ ឧបត្ថម្ភធន និង ជំនួយសង្គម	400,000,000	368,024,310	92.0%	-31,975,690
ជំពូក ៦៣៖ ពន្ធ និង អាករ	7,000,000	1,790,000	25.6%	-5,210,000
៩. ខេត្តនានា	6,705,000,000	6,264,425,271	93.4%	-440,574,729
ជំពូក ៦០៖ ការទិញ	1,800,000,000	1,708,778,514	94.9%	-91,221,486
ជំពូក ៦១៖ សេវាខាងក្រៅ	1,550,000,000	1,529,798,660	98.7%	-20,201,340
ជំពូក ៦២៖ សេវាខាងក្រៅផ្សេងៗ	850,000,000	802,311,377	94.4%	-47,688,623
ជំពូក ៦៤៖ បន្ទុកបុគ្គលិក	2,503,000,000	2,222,336,720	88.8%	-280,663,280
ជំពូក ៦៥៖ ឧបត្ថម្ភធន និង ជំនួយសង្គម	0	0		0
ជំពូក ៦៣៖ ពន្ធ និង អាករ	2,000,000	1,200,000	60.0%	-800,000
<b>២៨-ក្រសួងរៀបចំដែនដី នគរូបនីយកម្ម និង សំណង់</b>	<b>24,093,000,000</b>	<b>22,503,293,069</b>	<b>93.4%</b>	<b>-1,589,706,931</b>
១. ក្រសួង	13,757,000,000	12,841,585,763	93.3%	-915,414,237
ជំពូក ៦០៖ ការទិញ	2,601,000,000	2,231,686,520	85.8%	-369,313,480
ជំពូក ៦១៖ សេវាខាងក្រៅ	1,212,000,000	706,413,766	58.3%	-505,586,234
ជំពូក ៦២៖ សេវាខាងក្រៅផ្សេងៗ	4,900,000,000	4,738,291,997	96.7%	-161,708,003
ជំពូក ៦៤៖ បន្ទុកបុគ្គលិក	5,027,000,000	5,157,373,480	102.6%	130,373,480
ជំពូក ៦៥៖ ឧបត្ថម្ភធន និង ជំនួយសង្គម	0	0		0
ជំពូក ៦៣៖ ពន្ធ និង អាករ	17,000,000	7,820,000	46.0%	-9,180,000
៩. ខេត្តនានា	10,336,000,000	9,661,707,306	93.5%	-674,292,694



K



វិស័យ - ក្រសួង-ស្ថាប័ន - ជំពូក	ឆ្នាំ២០០៩		អនុវត្ត/ច្បាប់ហិរញ្ញវត្ថុ	
	ច្បាប់ហិរញ្ញវត្ថុ	អនុវត្ត	% ច្បាប់	កើន (+)/ថយ (-)
ជំពូក ៦០៖ ការទិញ	1,600,000,000	1,583,975,812	99.0%	-16,024,188
ជំពូក ៦១៖ សេវាខាងក្រៅ	2,280,000,000	2,127,108,600	93.3%	-152,891,400
ជំពូក ៦២៖ សេវាខាងក្រៅផ្សេងៗ	920,000,000	825,757,473	89.8%	-94,242,527
ជំពូក ៦៤៖ បន្ទុកបុគ្គលិក	5,534,000,000	5,124,865,421	92.6%	-409,134,579
ជំពូក ៦៥៖ ឧបត្ថម្ភធន និង ជំនួយសង្គម	0	0		0
ជំពូក ៦៣៖ ពន្ធ និង អាករ	2,000,000	0	0.0%	-2,000,000
<b>២៩-ក្រសួងធនធានទឹក និង ឧតុនិយម</b>	<b>31,352,000,000</b>	<b>29,483,252,190</b>	<b>94.0%</b>	<b>-1,868,747,810</b>
<b>១. ក្រសួង</b>	<b>18,756,000,000</b>	<b>17,267,783,616</b>	<b>92.1%</b>	<b>-1,488,216,384</b>
ជំពូក ៦០៖ ការទិញ	7,796,000,000	7,240,564,492	92.9%	-555,435,508
ជំពូក ៦១៖ សេវាខាងក្រៅ	6,640,000,000	5,027,119,498	89.1%	-612,880,502
ជំពូក ៦២៖ សេវាខាងក្រៅផ្សេងៗ	1,443,000,000	1,178,653,956	81.7%	-264,346,044
ជំពូក ៦៤៖ បន្ទុកបុគ្គលិក	3,687,000,000	3,720,457,030	100.9%	33,457,030
ជំពូក ៦៥៖ ឧបត្ថម្ភធន និង ជំនួយសង្គម	100,000,000	44,164,640	44.2%	-55,835,360
ជំពូក ៦៣៖ ពន្ធ និង អាករ	90,000,000	56,824,000	63.1%	-33,176,000
<b>៩. ខេត្តនានា</b>	<b>12,596,000,000</b>	<b>12,215,468,574</b>	<b>97.0%</b>	<b>-380,531,426</b>
ជំពូក ៦០៖ ការទិញ	1,700,000,000	1,655,088,357	97.4%	-44,911,643
ជំពូក ៦១៖ សេវាខាងក្រៅ	1,900,000,000	1,870,110,600	98.4%	-29,889,400
ជំពូក ៦២៖ សេវាខាងក្រៅផ្សេងៗ	640,000,000	594,324,597	92.9%	-45,675,403
ជំពូក ៦៤៖ បន្ទុកបុគ្គលិក	2,151,000,000	1,976,302,550	91.9%	-174,697,450
ជំពូក ៦៥៖ ឧបត្ថម្ភធន និង ជំនួយសង្គម	6,200,000,000	6,118,180,970	98.7%	-81,819,030
ជំពូក ៦៣៖ ពន្ធ និង អាករ	5,000,000	1,461,500	29.2%	-3,538,500
<b>៣. ចំណាយផ្សេងៗទៀត</b>	<b>919,227,700,000**</b>	<b>507,082,462,956</b>	<b>55.2%</b>	<b>-412,145,237,044</b>
ជំពូក ៦០៖ ការទិញ	12,000,000,000	1,890,172,863	15.8%	(10,109,827,137)
ជំពូក ៦១៖ សេវាខាងក្រៅ	6,000,000,000	2,801,674,373	46.7%	(3,198,325,627)
ជំពូក ៦២៖ សេវាខាងក្រៅផ្សេងៗ	12,000,000,000	11,532,210,277	96.1%	(467,789,723)
ជំពូក ៦១៖ សេវាខាងក្រៅ (មូលនិធិថែទាំផ្លូវថ្នល់)	-	154,925,765,000 !!!		154,925,765,000
ជំពូក ៦៦៖ បន្ទុកហិរញ្ញវត្ថុ (ការប្រាក់)	100,000,000,000	88,320,263,783	88.3%	(11,679,736,217)
ជំពូក ៦៥៖ ឧបត្ថម្ភធន និង ជំនួយសង្គម	196,642,000,000*	216,732,040,000	110.2%	20,090,040,000
ជំពូក ៦៣៖ ពន្ធ និង អាករ ( VAT )	-	30,880,336,660 !!!		30,880,336,660
ជំពូក ០៩៖ ចំណាយមិនបានគ្រោងទុក	592,585,700,000	0	0.0%	-592,585,700,000
- ចំណាយត្រៀមបំរុង	542,585,700,000	0	0.0%	-542,585,700,000
- ចំណាយផ្សេងៗ	50,000,000,000	0	0.0%	-50,000,000,000
<b>៤. សរុបចំណាយជាមូលធន</b>	<b>1,270,500,000,000**</b>	<b>1,220,191,159,561</b>	<b>96.0%</b>	<b>-50,308,840,439</b>
ជំពូក ១៦៖ ការទូទាត់ប្រាក់ខ្ចី	140,000,000,000	112,546,797,417	80.4%	-27,453,202,583
វិនិយោគដោយហិរញ្ញប្បទានក្នុងប្រទេស	1,130,500,000,000	1,107,644,362,144	98.0%	-22,855,637,856
- គម្រោងវិនិយោគ	520,500,000,000*	607,425,988,235	116.7%	86,925,988,235
- មូលនិធិបំណុល	185,000,000,000	184,455,010,700	99.7%	-544,989,300
- វិនិយោគដោយមូលនិធិទ្រទ្រង់ថវិកា	425,000,000,000	315,763,363,209	74.3%	-109,236,636,791
<b>II. វិនិយោគសាធារណៈដោយហិរញ្ញប្បទានក្រៅប្រទេសផ្ទាល់</b>	<b>1,700,000,000,000</b>	<b>2,752,140,275,033</b>	<b>161.9%</b>	<b>1,052,140,275,033</b>

(\*\*) ប្រាក់បញ្ញើប្រកបដោយលក្ខណៈប្រកួតប្រជែង ៧២ ០០០ លានរៀល យោងច្បាប់ស្តីពីការកែតម្រូវនៃច្បាប់ស្តីពីហិរញ្ញវត្ថុសម្រាប់ការគ្រប់គ្រងឆ្នាំ២០០៩ និង ៦៦៥ ៣៧៤,៤ លានរៀល យោងច្បាប់ស្តីពីការកែតម្រូវនៃច្បាប់ស្តីពីហិរញ្ញវត្ថុសម្រាប់ការគ្រប់គ្រងឆ្នាំ២០០៩ ដែលចែងក្នុងច្បាប់ស្តីពីហិរញ្ញវត្ថុសម្រាប់ការគ្រប់គ្រងឆ្នាំ២០១១



*Ko*

ការគ្រប់គ្រងឆ្នាំ២០០៩

តារាង "ខ១"

វិនិយោគដោយហិរញ្ញប្បទានក្នុងប្រទេស

ឯកតា: រៀល

វិនិយោគ - ក្រសួង-ស្ថាប័ន	ឆ្នាំ២០០៩		% របស់សម្ព័ន្ធ
	ច្បាប់ហិរញ្ញវត្ថុ	អនុវត្ត	អនុវត្ត
<b>សរុបរួម (ក+ខ+គ+ឃ)</b>	<b>1,130,500,000,000</b>	<b>1,107,644,362,144</b>	<b>100.0%</b>
កំរោងវិនិយោគ	520,500,000,000	607,425,988,235	54.8%
មូលនិធិបដិភាគ	185,000,000,000	184,455,010,700	16.7%
វិនិយោគដោយមូលនិធិទ្រទ្រង់ថវិកា	425,000,000,000	315,763,363,209	28.5%
<b>ក. វិនិយោគរដ្ឋបាលទូទៅ</b>	<b>0</b>	<b>445,982,390,242</b>	<b>40.3%</b>
កំរោងវិនិយោគ	0	182,867,358,740	16.5%
មូលនិធិបដិភាគ	0	66,649,004,654	6.0%
វិនិយោគដោយមូលនិធិទ្រទ្រង់ថវិកា	0	196,466,026,848	17.7%
០២-រដ្ឋសភា	0	18,122,400,000	1.6%
កំរោងវិនិយោគ		18,122,400,000	1.6%
មូលនិធិបដិភាគ		0	
វិនិយោគដោយមូលនិធិទ្រទ្រង់ថវិកា		0	
០៥.១-ទីស្តីការគណៈរដ្ឋមន្ត្រី	0	115,261,167,309	10.4%
កំរោងវិនិយោគ		83,616,055,940	7.5%
មូលនិធិបដិភាគ		741,315,547	0.1%
វិនិយោគដោយមូលនិធិទ្រទ្រង់ថវិកា		30,903,795,822	2.8%
០៥.៤ ក្រុមប្រឹក្សាអភិវឌ្ឍន៍កម្ពុជា	0	746,000,000	0.1%
កំរោងវិនិយោគ		746,000,000	0.1%
មូលនិធិបដិភាគ		0	
វិនិយោគដោយមូលនិធិទ្រទ្រង់ថវិកា		0	
០៧.២-មហាផ្ទៃរដ្ឋបាលទូទៅ	0	9,976,575,134	0.9%
១. ក្រសួង	0	867,388,618	0.1%
កំរោងវិនិយោគ		0	
មូលនិធិបដិភាគ		867,388,618	0.1%
វិនិយោគដោយមូលនិធិទ្រទ្រង់ថវិកា		0	
៩. ខេត្តនានា	0	9,109,186,516	0.8%
កំរោងវិនិយោគ		1,895,100,000	0.2%
មូលនិធិបដិភាគ		0	
វិនិយោគដោយមូលនិធិទ្រទ្រង់ថវិកា		7,214,086,516	0.7%
១០-ក្រសួងសេដ្ឋកិច្ច និង ហិរញ្ញវត្ថុ	0	298,103,327,554	26.9%
កំរោងវិនិយោគ	0	298,103,327,554	26.9%
មូលនិធិបដិភាគ		78,487,802,800	7.1%
វិនិយោគដោយមូលនិធិទ្រទ្រង់ថវិកា		64,581,566,304	5.8%



Ko



វិស័យ - ក្រសួង-ស្ថាប័ន	ឆ្នាំ២០០៩		% ចន្លោះមធ្យម
	ច្បាប់ហិរញ្ញវត្ថុ	អនុវត្ត	អនុវត្ត
វិនិយោគដោយមូលនិធិទ្រទ្រង់ថវិកា		155,033,958,450	14.0%
១៤-ក្រសួងផែនការ	0	458,734,185	0.0%
១. ក្រសួង	0	458,734,185	0.0%
គំរោងវិនិយោគ		0	
មូលនិធិបដិភាគ		458,734,185	0.0%
វិនិយោគដោយមូលនិធិទ្រទ្រង់ថវិកា		0	
៣០-គណៈកម្មាធិការជាតិរៀបចំការបោះឆ្នោត	0	3,314,186,060	0.3%
គំរោងវិនិយោគ		0	
មូលនិធិបដិភាគ		0	
វិនិយោគដោយមូលនិធិទ្រទ្រង់ថវិកា		3,314,186,060	0.3%
<b>ខ. វិស័យការពារជាតិ និង សន្តិសុខ</b>	<b>0</b>	<b>2,790,264,100</b>	<b>0.3%</b>
គំរោងវិនិយោគ	0	2,790,264,100	0.3%
មូលនិធិបដិភាគ	0	0	
វិនិយោគដោយមូលនិធិទ្រទ្រង់ថវិកា	0	0	
០៧.១-ក្រសួងមហាផ្ទៃ-សន្តិសុខសាធារណៈ	0	2,790,264,100	0.3%
គំរោងវិនិយោគ		2,790,264,100	0.3%
មូលនិធិបដិភាគ		0	
វិនិយោគដោយមូលនិធិទ្រទ្រង់ថវិកា		0	
<b>គ. វិស័យសង្គមកិច្ច</b>	<b>0</b>	<b>52,353,494,976</b>	<b>4.7%</b>
គំរោងវិនិយោគ	0	10,017,723,567	0.9%
មូលនិធិបដិភាគ	0	3,376,974,327	0.3%
វិនិយោគដោយមូលនិធិទ្រទ្រង់ថវិកា	0	38,958,797,082	3.5%
១១-ក្រសួងព័ត៌មាន	0	2,338,000,000	0.2%
១. ក្រសួង	0	2,338,000,000	0.2%
គំរោងវិនិយោគ		2,338,000,000	0.2%
មូលនិធិបដិភាគ		0	
វិនិយោគដោយមូលនិធិទ្រទ្រង់ថវិកា		0	
១២-ក្រសួងសុខាភិបាល	0	19,870,580,153	1.8%
១. ក្រសួង	0	19,870,580,153	1.8%
គំរោងវិនិយោគ		4,740,112,695	0.4%
មូលនិធិបដិភាគ		1,714,937,579	0.2%
វិនិយោគដោយមូលនិធិទ្រទ្រង់ថវិកា		13,415,529,879	1.2%
១៦-ក្រសួងអប់រំ យុវជន និង កីឡា	0	24,985,255,606	2.3%
គំរោងវិនិយោគ	0	24,985,255,606	2.3%
មូលនិធិបដិភាគ	0	0	
វិនិយោគដោយមូលនិធិទ្រទ្រង់ថវិកា	0	1,662,036,748	0.2%
១៧-ក្រសួងសេដ្ឋកិច្ច និង ហិរញ្ញវត្ថុ	0	23,323,218,858	2.1%



ka

វិស័យ - ក្រសួង-ស្ថាប័ន	ឆ្នាំ២០០៩		% របស់សម្ព័ន្ធ
	ច្បាប់ហិរញ្ញវត្ថុ	អនុវត្ត	អនុវត្ត
១.១. អប់រំ		24,985,255,606	2.3%
គំរោងវិនិយោគ		0	
មូលនិធិបដិភាគ		1,662,036,748	0.2%
វិនិយោគដោយមូលនិធិទ្រទ្រង់ថវិកា		23,323,218,858	2.1%
១៩-ក្រសួងបរិស្ថាន	0	2,939,610,872	0.3%
១. ក្រសួង	0	2,939,610,872	0.3%
គំរោងវិនិយោគ		2,939,610,872	0.3%
មូលនិធិបដិភាគ		0	
វិនិយោគដោយមូលនិធិទ្រទ្រង់ថវិកា		0	
២៤-ក្រសួងកិច្ចការនារី	0	2,126,550,818	0.2%
១. ក្រសួង	0	2,126,550,818	0.2%
គំរោងវិនិយោគ		0	
មូលនិធិបដិភាគ		0	
វិនិយោគដោយមូលនិធិទ្រទ្រង់ថវិកា		2,126,550,818	0.2%
៣២-ក្រសួងការងារ និង បណ្តុះបណ្តាលវិជ្ជាជីវៈ	0	93,497,527	0.0%
១. ក្រសួង	0	93,497,527	0.0%
គំរោងវិនិយោគ		0	
មូលនិធិបដិភាគ		0	
វិនិយោគដោយមូលនិធិទ្រទ្រង់ថវិកា		93,497,527	0.0%
<b>ឃ. វិស័យសេដ្ឋកិច្ច</b>	0	<b>606,518,212,826</b>	<b>54.8%</b>
គំរោងវិនិយោគ	0	411,750,641,828	37.2%
មូលនិធិបដិភាគ	0	114,429,031,719	10.3%
វិនិយោគដោយមូលនិធិទ្រទ្រង់ថវិកា	0	80,338,539,279	7.3%
០៥.៣-រដ្ឋលេខាធិការដ្ឋានអាកាសចរស៊ីវិល	0	166,047,300	0.0%
គំរោងវិនិយោគ		0	
មូលនិធិបដិភាគ		166,047,300	0.0%
វិនិយោគដោយមូលនិធិទ្រទ្រង់ថវិកា		0	
១៣-ក្រសួងឧស្សាហកម្ម រ៉ែ និង ថាមពល	0	20,771,390,812	1.9%
១. ក្រសួង	0	20,771,390,812	1.9%
គំរោងវិនិយោគ		0	
មូលនិធិបដិភាគ		20,526,019,314	1.9%
វិនិយោគដោយមូលនិធិទ្រទ្រង់ថវិកា		245,371,498	0.0%
១៥-ក្រសួងពាណិជ្ជកម្ម	0	518,415,324	0.0%
គំរោងវិនិយោគ	0	518,415,324	0.0%
គំរោងវិនិយោគ		0	



វិស័យ - ក្រសួង-ស្ថាប័ន	ឆ្នាំ២០០៩		% 10នាសម្បទ
	ច្បាប់ហិរញ្ញវត្ថុ	អនុវត្ត	អនុវត្ត
មូលនិធិបដិភាគ		144,830,780	0.0%
វិនិយោគដោយមូលនិធិទ្រទ្រង់ថវិកា		373,584,544	0.0%
១៧-ក្រសួងកសិកម្ម រុក្ខាប្រមាញ់ និង នេសាទ	0	3,805,811,834	0.3%
១. ក្រសួង	0	3,805,811,834	0.3%
គំរោងវិនិយោគ		0	
មូលនិធិបដិភាគ		2,084,205,633	0.2%
វិនិយោគដោយមូលនិធិទ្រទ្រង់ថវិកា		1,721,606,201	0.2%
២០-ក្រសួងអភិវឌ្ឍន៍ជនបទ	0	111,458,825,851	10.1%
១. ក្រសួង	0	111,458,825,851	10.1%
គំរោងវិនិយោគ		105,590,971,340	9.5%
មូលនិធិបដិភាគ		4,460,075,768	0.4%
វិនិយោគដោយមូលនិធិទ្រទ្រង់ថវិកា		1,407,778,743	0.1%
២២-ក្រសួងប្រៃសណីយ៍ និង ទូរគមនាគមន៍	0	2,500,000,000	0.2%
១. ក្រសួង	0	2,500,000,000	0.2%
គំរោងវិនិយោគ		2,500,000,000	0.2%
មូលនិធិបដិភាគ		0	
វិនិយោគដោយមូលនិធិទ្រទ្រង់ថវិកា		0	
២៥-ក្រសួងសាធារណការ និង ដឹកជញ្ជូន	0	312,236,506,776	28.2%
១. ក្រសួង	0	312,236,506,776	28.2%
គំរោងវិនិយោគ		235,319,707,823	21.2%
មូលនិធិបដិភាគ		76,077,615,028	6.9%
វិនិយោគដោយមូលនិធិទ្រទ្រង់ថវិកា		839,183,925	0.1%
២៧-ក្រសួងទេសចរណ៍	0	621,525,218	0.1%
១. ក្រសួង	0	621,525,218	0.1%
គំរោងវិនិយោគ		520,362,665	0.0%
មូលនិធិបដិភាគ		101,162,553	0.0%
វិនិយោគដោយមូលនិធិទ្រទ្រង់ថវិកា		0	
២៨-ក្រសួងរៀបចំដែនដី នគរូបនីយកម្ម និង សំណង់	0	914,497,952	0.1%
១. ក្រសួង	0	914,497,952	0.1%
គំរោងវិនិយោគ		65,000,000	0.0%
មូលនិធិបដិភាគ		849,497,952	0.1%
វិនិយោគដោយមូលនិធិទ្រទ្រង់ថវិកា		0	
២៩-ក្រសួងធនធានទឹក និង ឧតុនិយម	0	153,525,191,759	13.9%
គំរោងវិនិយោគ	0	153,525,191,759	13.9%
មូលនិធិបដិភាគ		67,754,600,000	6.1%
វិនិយោគដោយមូលនិធិទ្រទ្រង់ថវិកា		10,019,577,391	0.9%
វិនិយោគដោយមូលនិធិទ្រទ្រង់ថវិកា		75,751,014,368	6.8%



*K*


# ការគ្រប់គ្រងឆ្នាំ២០០៩

## តារាង "ខ២"

### វិនិយោគសាធារណៈដោយហិរញ្ញប្បទានក្រៅប្រទេស

ឯកតា: រៀល

ក្រសួង ឬស័ក	ច្បាប់ហិរញ្ញវត្ថុ	ការអនុវត្តឆ្នាំ ២០០៩	
គំរោង	ឆ្នាំ២០០៩	គិតជា(រៀល)	ដុល្លារ
<b>សរុបរួម</b>	1,700,000,000,000	2,752,140,275,033	663,486,084
<b>ក្រសួងសុខាភិបាល</b>	362,282,438,340	614,017,394,734	148,027,337
78 ពង្រឹងសេវាសុខាភិបាលមូលដ្ឋាន		207,080,982,121	49,923,091
82 កម្មវិធីប្រយុទ្ធនឹងជម្ងឺរបេង		30,828,624,145	7,432,166
83 ការប្រយុទ្ធនឹងជម្ងឺគ្រុនចាញ់គ្រុនឈាម		38,761,281,566	9,344,571
84 កែទម្រង់ការចែកចាយឱសថស្ថាន និងសំភារៈបរិក្ខារពេទ្យ		254,947,884,835	61,462,846
86 កម្មវិធីជាតិប្រយុទ្ធនឹងជម្ងឺអេដស៍ និងកាមរោគ		27,787,475,030	6,699,006
87 ការស្តារមន្ទីរពេទ្យជាតិ		37,835,507,763	9,121,386
426 គ្រួសារនិរន្តរ៍គ្រប់គ្រងចំណីអាហារ និងថ្នាំសង្កូវ		1,568,705,288	378,184
701 អភិវឌ្ឍឱសថបូកណ		716,613,097	172,761
962 គំរោងគ្រប់គ្រងជម្ងឺកុមារ (IMCI)		6,334,241,806	1,527,059
1024 កម្មវិធីគ្រួសារនិរន្តរ៍ និង អន្តរាគមន៍សុខភាពសាធារណៈ		8,156,079,083	1,966,268
<b>ក្រសួងអប់រំ យុវជន និងកីឡា</b>	176,268,250,433	230,135,007,786	55,480,957
719 កម្មវិធីអភិវឌ្ឍសិក្សាបឋម		716,613,097	172,761
876 ការអប់រំមូលដ្ឋាននិងបណ្តុះបណ្តាលគ្រូបង្រៀននៅខេត្តសៀមរាប ឧត្តរមានជ័យ និង កំពង់ចាម		14,398,813,081	3,471,266
1063 គំរោងទ្រទ្រង់វិស័យអប់រំនៅកម្ពុជា		34,945,287,112	8,424,611
1071 កម្មវិធីពង្រីកការអប់រំមូលដ្ឋានជំហានទី២		19,489,974,788	4,698,644
1073 ថវិកាគាំទ្រកំណែទម្រង់ការអប់រំមូលដ្ឋានដល់សិស្សក្រីក្រ		21,195,347,582	5,109,775
1074 កម្មវិធីអភិវឌ្ឍវិស័យអប់រំលើកទី២		38,979,949,576	9,397,288
1075 គំរោងអភិវឌ្ឍវិស័យអប់រំមធ្យមសិក្សា		35,647,639,252	8,593,934
1127 ទំនាក់ទំនងការផ្លាស់ប្តូរឥរិយាបថសុខភាព		7,308,740,545	1,761,991
1333 កម្មវិធីផ្តល់អាហារសំរនពេលព្រឹក និងរបបអង្ករយកទៅផ្ទះ		47,910,873,998	11,550,355
1336 សាងសង់ផ្ទះសម្រាប់គ្រូមធ្យមសិក្សា		2,436,246,848	587,330
1342 សាងសង់អន្តេរាសិកដ្ឋានសម្រាប់សិស្សមធ្យមសិក្សា		2,436,246,848	587,330
1416 កែលម្អប្រព័ន្ធគ្រប់គ្រងហិរញ្ញវត្ថុក្រសួងអប់រំ យុវជន និងកីឡា		2,802,278,082	675,573
1418 អភិវឌ្ឍន៍កម្មវិធីបង្រៀនគណិតវិទ្យានៅកម្ពុជា		1,037,484,634	250,117
1419 រៀបចំទស្សនាវដ្តីស្រាវជ្រាវវិទ្យាសាស្ត្រ		755,830,730	182,216
1420 កែលម្អទំនាក់ទំនង និងកិច្ចសហប្រតិបត្តិការស្តីពីការអប់រំ		73,681,612	17,763
<b>ក្រសួងកសិកម្ម រុក្ខាប្រមាញ់ និងនេសាទ</b>	82,665,181,886	140,105,768,995	33,776,704
1147 កម្មវិធីអភិវឌ្ឍវិស័យកសិកម្ម		2,025,554,792	488,321
1148 គំរោងអភិវឌ្ឍវិស័យកសិកម្ម		6,248,909,972	1,506,487
1152 គំរោងស្តារឡើងវិញលើវិស័យសេដ្ឋកិច្ច-សង្គមកិច្ច នៅខេត្តកាកាពយ័ព្យ (អេកូស៊ុន)		46,209,888,100	11,140,282
1158 គំរោងស្រាវជ្រាវវិទ្យាសាស្ត្រ		46,733,301	11,266
1159 គំរោងចិញ្ចឹមសត្វ កម្ពុជា-អឺរ៉ុប		4,749,438,626	1,144,995
1182 ប្រកួតប្រជែងកម្មតាមសហគមន៍		1,097,564,957	264,601
1207 គំរោងគាំទ្រវិស័យកសិកម្មនៅខេត្តស្វាយរៀង និងព្រៃវែង		11,496,392,064	2,771,551



បញ្ជាក់: ( \*) នៃឧត្ត

Koe


ការគ្រប់គ្រងឆ្នាំ២០០៩

តារាង "ខ២"

វិនិយោគសាធារណៈដោយហិរញ្ញប្បទានក្រៅប្រទេស

ឯកតា៖ រៀល

ក្រសួង ធនាគារ		ច្បាប់ហិរញ្ញវត្ថុ	ការអនុវត្តឆ្នាំ ២០០៩	
			តំរូវការ	ជុំវិញ
ឆ្នាំ២០០៩		តំរូវការ	ជុំវិញ	សំណុំ
134	ពង្រីកការងារកៅស៊ូ		1,456,076,138	351,031
144	ស្រាវជ្រាវកសិកម្ម និងផលិតផលគ្រាប់ពូជ		8,211,708,617	1,979,679
151	សាងសង់ការិយាល័យតាមដានការនេសាទ		547,447,241	131,979
152	ស្ថាប័នឡើងវិញវិទ្យាស្ថានសិក្សាពីសមុទ្រ		1,368,618,103	329,947
157	សំណើសុំកែសំណង ថ្នាំ និងឧបករណ៍		30,042,836	7,243
161	អភិវឌ្ឍន៍មជ្ឈមណ្ឌលចិញ្ចឹមគោ ក្របី		547,447,241	131,979
170	ការរៀបចំ និងគ្រប់គ្រងសត្វព្រៃ		273,723,621	65,989
174	សាងសង់អគារបំបែកវិស័យកសិកម្ម		2,737,236,206	659,893
175	លើកកម្ពស់ស្ថានីយស្រាវជ្រាវ		1,579,585,576	380,807
183	គ្រប់គ្រងព្រៃបម្រុងទុកសម្រាប់សត្វស្លាប		136,861,810	32,995
216	ការកែលម្អថ្មីនៃវិទ្យាស្ថានស្រាវជ្រាវកៅស៊ូកម្ពុជា		2,737,236,206	659,893
229	សិក្សាសត្វស្លាបទឹក		273,723,621	65,989
302	សាងសង់ជួសជុលអាគារមន្ទីរកសិកម្មខេត្ត-ក្រុង		273,723,621	65,989
328	គម្រោងគ្រប់គ្រងព្រៃព្រែកទឹកសាប		684,309,051	164,973
329	ស្ថាបនាមូលដ្ឋានអភិរក្សសត្វព្រៃនៅឧទ្យានភ្នំតាម៉ៅ		273,723,621	65,989
333	បង្ក្រាបបទល្មើសសត្វព្រៃ		54,744,724	13,198
361	ជួសជុលរចនាសម្ព័ន្ធស្ថានីយតោកគ្រប់ និងព្រៃថ្លៅ		196,947,483	47,480
514	អភិរក្សការគ្រប់គ្រង និងអភិវឌ្ឍន៍ផលិតផល		5,474,472,411	1,319,786
520	ជួសជុលសាលាកសិកម្មកំពង់ចាម		547,447,241	131,979
521	ស្ថានីយបង្កាត់ពូជគោដោយសិប្បកម្ម		90,128,509	21,728
523	បង្កើតស្ថានីយស្រាវជ្រាវវិប្បកម្មសមុទ្រ		1,368,618,103	329,947
524	ស្ថានីយស្រាវជ្រាវវិប្បកម្មទឹកសាប ទឹកតា		1,368,618,103	329,947
617	ការស្រាវជ្រាវលើការគ្រប់គ្រងធាតុជាតិ		243,680,784	58,747
619	ជួសជុលមជ្ឈមណ្ឌលបច្ចេកទេសកសិកម្មទួលសំរោង		547,447,241	131,979
630	ផលិតកំសាំង		607,532,914	146,464
686	ការបង្ហាញលើក្សេត្រសាស្ត្របសុសត្វ និងការចិញ្ចឹមគ្រី		273,723,621	65,989
694	វិទ្យាស្ថានស្រាវជ្រាវ និងអភិវឌ្ឍន៍កសិ-ឧស្សាហកម្ម		2,570,331,559	619,656
750	អភិវឌ្ឍន៍ហេដ្ឋារចនាសម្ព័ន្ធអប់នៅសកលវិទ្យាល័យភូមិន្ទកសិកម្ម		1,368,618,103	329,947
751	ផ្សព្វផ្សាយបច្ចេកវិទ្យាគ្រឿងយន្តកសិកម្ម		930,560,310	224,364
771	ការគ្រប់គ្រងព្រៃឈើអាងទន្លេមេគង្គ		547,447,241	131,979
810	ផលិតផលកសិកម្ម និងកសិ-ពាណិជ្ជកម្ម		246,351,259	59,390
816	ពង្រឹងទីផ្សារបសុសត្វ		218,978,896	52,791
825	ការអភិរក្សទប់ស្កាត់ការខ្សោះជីវជាតិដី		1,171,670,620	282,466
906	បង្កើតមជ្ឈមណ្ឌលស្រាវជ្រាវសាកលវិប្បកម្មកំប៉ុស្ត		10,948,944,823	2,639,572
907	ការបង្ក្រាបការរុករានទន្លេនៃព្រៃឈើ		547,447,241	131,979
988	គម្រោងដាំឈើ និងដាំឈើឡើងវិញចំនួន ២.០០០ ហិកតា		547,447,241	131,979
992	សាងសង់ស្ថានីយស្រាវជ្រាវគ្រាប់ពូជ និងដាំដើមឈើ		68,764,714	16,578
1029	បង្កើតមជ្ឈមណ្ឌលស្រាវជ្រាវ និងផ្សព្វផ្សាយកសិកម្មអូសណូស		393,894,966	94,960
	អភិវឌ្ឍន៍ទីផ្សារកាកាវផ្នែកអនុវត្ត និងលើកកម្ពស់បទដ្ឋានពិសោធន៍សកលវិទ្យាល័យភូមិន្ទ		498,043,466	120,068



បញ្ជាក់: (\*) លេខគត់

ទំព័រ ២/១១

*Handwritten signature or mark*


ការគ្រប់គ្រងឆ្នាំ២០០៩

តារាង "ខ២"

វិនិយោគសាធារណៈដោយហិរញ្ញប្បទានក្រៅប្រទេស

ឯកតា៖ រៀល

ក្រសួង ឬមន្ទីរ		ច្បាប់ហិរញ្ញវត្ថុ ឆ្នាំ២០០៩	ការអនុវត្តឆ្នាំ ២០០៩	
គំរោង			គិតជា(រៀល)	ដុល្លារ
1036	អភិវឌ្ឍន៍ការចិញ្ចឹមសត្វ		1,749,160,697	421,688
1037	ការគ្រប់គ្រងធនធានទឹកចម្រុះសម្រាប់ប្រពលវប្បកម្មដំណាំ និងការផ្លាស់ប្តូរប្រព័ន្ធកសិកម្មនៅកំពង់ឆ្នាំង		2,737,236,206	659,893
1039	គម្រោងសម្រាប់ការគ្រប់គ្រងទឹកដំណល់ចម្រុះក្នុងអាងទន្លេសេកុង និងស្រែពកប្រទេសកម្ពុជា		2,082,969,991	502,162
1040	បញ្ចូលការអភិវឌ្ឍន៍កសិ-វប្បកម្មនៅតំបន់ភាគឦសានប្រទេសកម្ពុជា		1,771,192,111	426,999
1041	ការគ្រប់គ្រងធនធានទឹកចម្រុះសម្រាប់ប្រពលវប្បកម្ម និងពិពិធកម្មកសិកម្ម		1,368,618,103	329,947
1043	ប្រមូលទិន្នន័យ និងអភិវឌ្ឍន៍ប្រព័ន្ធព័ត៌មានភូមិសាស្ត្រតាមរយៈមូលដ្ឋានផលិតកម្ម		640,246,225	154,351
1044	អភិរក្សការនេសាទត្រីពងនៅបឹងទន្លេសាប និងទន្លេមេគង្គលើ		547,447,241	131,979
1045	សមាហរណកម្មនៃការគ្រប់គ្រងប្រភពទឹកសម្រាប់ការអភិរក្សត្រីដូងហ្វាង		2,455,501,162	591,972
1046	គម្រោងស្តារព្រៃឈើឡើងវិញនៅលើដីជំរកនៅខេត្តកំពង់ស្ពឺ		547,447,241	131,979
1384	ការធ្វើគ្រប់គ្រងព្រៃឈើផ្ទៃដីព្រៃជាកំស្លែង		547,447,241	131,979
1442	សាងសង់មជ្ឈមណ្ឌលគ្រឿងយន្តកសិកម្ម		451,977,783	108,963
1443	បណ្តុះបណ្តាលការកែច្នៃផលិតផលកសិកម្មសម្រាប់ការនាំចេញ		1,368,618,103	329,947
<b>អាជ្ញាធរកម្ពុជាគ្រប់គ្រងសកម្មភាពគំរោងមីន និងសង្គ្រោះជនពិការដោយអារមីន</b>		2,594,242,349	4,396,873,157	1,059,998
737	អាជ្ញាធរមីនកម្ពុជា		4,396,873,157	1,059,998
<b>ក្រសួងរៀបចំដែនដី នគរូបនីយកម្ម និងសំណង់</b>		27,484,945,971	46,583,088,589	11,230,253
1359	គំរោងរៀបចំដែនដី		8,152,040,503	1,965,294
742	គំរោងរៀបចំដែនដី និង រដ្ឋបាលជំនឿ		32,608,162,012	7,861,177
446	កសាងប្រព័ន្ធប្រឹច័យវិភាគ/ប្លង់មេប្រព័ន្ធព័ត៌មាន		3,493,731,644	842,269
422	បង្កើតមន្ទីរពិសោធន៍សំភារៈសំណង់		2,329,154,429	561,513
<b>ក្រសួងធនាគារ និងហិរញ្ញវត្ថុ</b>		98,020,292,007	166,130,504,711	40,050,748
289	ប្រព័ន្ធធារាសាស្ត្រ និងហេដ្ឋារចនាសម្ព័ន្ធជនបទ( ស្ទឹងជំនិត )		3,787,829,461	913,170
308	ស្តារប្រព័ន្ធធារាសាស្ត្រខេត្តសៀមរាប		3,787,829,461	913,170
393	ស្តារប្រព័ន្ធធារាសាស្ត្រខេត្តសៀមរាប		3,787,829,461	913,170
395	មជ្ឈមណ្ឌលបច្ចេកទេសសម្រាប់ប្រព័ន្ធស្រោចស្រព		1,893,914,730	456,585
496	សិក្សាលើការអភិវឌ្ឍន៍កសិកម្មអាងស្ទឹងព្រែកត្នោត		1,893,914,730	456,585
834	ប្រព័ន្ធធារាសាស្ត្រភាគពាយ័ព្យ		7,575,658,922	1,826,340
849	ជួសជុលអាងទឹកបាតាកនៅខេត្តបាត់ដំបង		1,893,914,730	456,585
851	ជួសជុលប្រព័ន្ធធារាសាស្ត្រកំពង់ឈូងជំហានទី២		7,575,658,922	1,826,340
949	អភិវឌ្ឍន៍អាងទឹកស្ទឹងតាសាល		1,893,914,730	456,585
1056	ស្តារហេដ្ឋារចនាសម្ព័ន្ធប្រព័ន្ធស្រោចស្រពនៅបូជា និងឦសាន		37,878,294,609	9,131,701
1198	គំរោងអភិវឌ្ឍន៍ធនធានទឹកក្នុងទន្លេក្រាំងពន្លៃ		15,151,317,844	3,652,680
1425	ជួសជុលទំនប់ការពារទឹកជំនន់បាបាយ កំពង់ចាម		1,893,914,730	456,585
1426	ការគ្រប់គ្រងទឹក និង ប្រព័ន្ធស្រោចស្រព នៅកំពត តាកែវ និង កំពង់ធំ		7,575,658,922	1,826,340
1428	ទិញ និងតម្លើងម៉ាស៊ីនបូមទឹកជនបទ ១៨០ គ្រឿង		15,151,317,844	3,652,680
1428	ជួសជុលកែលម្អទ្វារទឹករលាំងជ្រៃខេត្តកំពង់ស្ពឺ		5,681,744,191	1,369,755
1428	ជួសជុលកែលម្អទ្វារទឹករលាំងជ្រៃខេត្តកំពង់ស្ពឺ		3,787,829,461	913,170



*Handwritten signature or mark*

# ការគ្រប់គ្រងឆ្នាំ២០០៩

## តារាង "ខ២"

### វិនិយោគសាធារណៈដោយហិរញ្ញប្បទានក្រៅប្រទេស

ឯកតា៖ រៀល

ក្រសួង ឬស្ថាប័ន		ច្បាប់ហិរញ្ញវត្ថុ	ការអនុវត្តឆ្នាំ ២០០៩	
លំដាប់	ឈ្មោះ	ឆ្នាំ២០០៩	គិតជា(%) រៀល	ដុល្លារ
1434	គម្រោងស្ថាប័ននៃតំបន់បឹងទន្លេសាប		3,787,829,461	913,170
398	លើកកម្ពស់សេវាកម្មឧត្តនិយម		1,893,914,730	456,585
493	ស្តារបណ្តាញស្ថានីយជលសាស្ត្រ ៣០កន្លែង		454,539,535	109,580
711	ការគ្រប់គ្រងទីជម្រាលស្ទឹងព្រែកត្នោត		113,634,884	27,395
807	ផ្សព្វផ្សាយគោលនយោបាយជាតិលើវិស័យធនធានទឹក		113,634,884	27,395
808	កែលម្អស្ទឹងសៀមរាប		1,136,348,838	273,951
821	អភិវឌ្ឍន៍ប្រព័ន្ធស្រោចស្រពវៃកូ		1,893,914,730	456,585
852	ការសិក្សាស្តីពីការកែលម្អប្រព័ន្ធគ្រួតពិនិត្យជលសាស្ត្រ		1,136,348,838	273,951
926	ជួសជុលអាងទឹកព្រៃនប់		1,893,914,730	456,585
927	ស្តារប្រឡាយលេខ ២អា (ប្រព័ន្ធស្រោចស្រពបវេល)		303,026,357	73,054
928	ជួសជុលទំនប់អូរពុក		242,051,541	58,354
929	ជួសជុលទំនប់ទន់អរ		378,782,946	91,317
930	ជួសជុលប្រព័ន្ធស្រោចស្រពដូងជ័រឆ្នាំង		1,136,348,838	273,951
933	ជួសជុលប្រព័ន្ធទំនប់ការពារក្រុងកំពង់ចាម		757,565,892	182,634
934	អភិវឌ្ឍន៍ប្រព័ន្ធស្រោចស្រពអាងស្ទឹងស្លាតូ		1,515,131,784	365,268
937	ស្តារប្រព័ន្ធស្រោចស្រព និងត្រួតពិនិត្យទឹកជំនន់អាងព្រែកត្នោត		1,893,914,730	456,585
938	គម្រោងការពារទឹកជំនន់តាមទន្លេមេគង្គ		757,565,892	182,634
939	ជួសជុលប្រព័ន្ធស្រោចស្រព និងត្រួតពិនិត្យទឹកជំនន់		1,893,914,730	456,585
940	អភិវឌ្ឍន៍ប្រព័ន្ធស្រោចស្រព និងត្រួតពិនិត្យទឹកជំនន់		1,893,914,730	456,585
954	ពង្រឹងសហគមន៍កសិករប្រើប្រាស់ទឹក		2,272,697,677	547,902
955	ជួសជុលប្រព័ន្ធធារាសាស្ត្រចំនួន ០៦កន្លែង		757,565,892	182,634
978	កែលម្អប្រព័ន្ធធារាសាស្ត្រនៅខេត្តកំពង់ធំ		3,787,829,461	913,170
997	រៀបចំប្រព័ន្ធស្រោចស្រពតាមៀ និងសំបូរ		1,893,914,730	456,585
1432	សិក្សាប្លង់មេ និងគម្រោងលម្អិតស្ទឹងសៀមរាប		757,565,892	182,634
1433	អភិវឌ្ឍន៍ស្ទឹងភ្នំ		1,893,914,730	456,585
1435	ការគ្រប់គ្រង និងត្រួតពិនិត្យធនធានទឹកក្រោមដី		511,818,908	123,389
1436	អភិវឌ្ឍន៍ប្រព័ន្ធធារាសាស្ត្រនៅស្ទឹងស្វាយស្រី		2,651,480,623	639,219
1468	អភិវឌ្ឍន៍ធារាសាស្ត្រនៅកង្កែប ខេត្តបាត់ដំបង		2,651,480,623	639,219
1469	គម្រោងការពារទឹកជំនន់ទន្លេនៅកំពង់ត្របែក ខេត្តព្រៃវែង		2,272,697,677	547,902
1470	ស្តារឡើងវិញប្រព័ន្ធស្រោចស្រព និងដោះទឹកទន្លេសាប ខាងលិច កំពង់ឆ្នាំង ពោធិសាត់ បាត់ដំបង		2,272,697,677	547,902
<b>ក្រសួងអគិរិយា និងការងារសង្គម</b>		<b>18,440,155,077</b>	<b>31,253,449,741</b>	<b>7,534,583</b>
1323	ផ្គត់ផ្គង់ទឹកស្អាត និងអនាម័យជនបទ ខេត្តជុំវិញបឹងទន្លេសាប		7,783,571,357	1,876,464
1385	កម្មវិធីកែលម្អផ្លូវលំជនបទទី៤		4,795,677,202	1,156,142
70	កម្មវិធីគណនាជនបទ		900,596,658	217,116
196	ផ្គត់ផ្គង់អគ្គិសនីជនបទដោយពន្លឺព្រះអាទិត្យ		112,574,582	27,139
209	អភិវឌ្ឍន៍អាជីវកម្មធុនតូចតាមភូមិ		450,298,329	108,558
	សង់អាគារមន្ទីរការិយាល័យ និងផ្នែកអភិវឌ្ឍន៍		1,013,171,240	244,255
	សិក្សាប្លង់មេ និងគម្រោងស្រុក-ឃុំ			
	សិក្សាប្លង់មេ និងគម្រោងប្រវែង ២.៥០០ គម សម្រាប់ផ្លូវលំជនបទ		751,778,551	181,239



KOL




ការគ្រប់គ្រងឆ្នាំ២០០៩

តារាង "ខ២"

វិនិយោគសាធារណៈដោយហិរញ្ញប្បទានក្រៅប្រទេស

ឯកតា៖ រៀល

ក្រសួង ធនាគារ		ច្បាប់ហិរញ្ញវត្ថុ	ការអនុវត្តឆ្នាំ ២០០៩	
			ត្រីមាស ២០០៩	គិតជា រៀល
301	សិក្សាឋានលេខា និងជួសជុលប្រព័ន្ធធារាសាស្ត្រ		1,395,924,819	336,530
362	ជួសជុល និងសាងសង់បន្ថែមប្រព័ន្ធស្រោចស្រព		225,149,164	54,279
363	ផ្គត់ផ្គង់ទឹកស្អាតសម្រាប់សហគមន៍ជនបទ		777,039,189	187,329
364	សិក្សាឋានលេខាប្រព័ន្ធស្រោចស្រព ៩០០ ហិកតា		184,512,486	44,482
429	សន្តិសុខស្បៀងជាលក្ខណៈគ្រួសារនៅជនបទ		1,398,121,397	337,059
430	កម្មវិធីថែទាំផ្លូវជនបទ ២.២៣៧គម		1,125,745,822	271,395
431	អនាម័យ និងបរិស្ថាន		56,561,863	13,636
432	ជួសជុលថែក្បាលអណ្តូងស្តុប		450,298,329	108,558
474	ស្តារផ្លូវជនបទ ៤៣៣.១គម		450,298,329	108,558
475	អភិវឌ្ឍន៍ភូមិភ្នំ		450,298,329	108,558
921	សាងសង់ល្អ ៦.០០០ និងស្តារបេតុង ១២០ កន្លែង		1,125,745,822	271,395
922	សាងសង់-អភិវឌ្ឍន៍ផ្លូវតំបន់ព្រំដែនប្រវែង ១.៥០០គម		1,125,745,822	271,395
943	ជួសជុលផ្លូវលំជនបទប្រវែង ១.២០០គម		1,125,745,822	271,395
1369	កម្មវិធីកែលម្អផ្លូវលំជនបទទី៥		1,576,044,151	379,953
1371	កែលម្អផ្លូវពីក្រាលគ្រួសារក្រោមមកក្រាលកៅស៊ូ		1,125,745,822	271,395
1374	គម្រោងជួសជុលបន្ទាន		1,125,745,822	271,395
1049	សិក្សាឋានលេខាលើតំបន់សាងសង់ស្ពាន និងសំណង់ដោះទឹក		900,596,658	217,116
1370	ការថែទាំផ្លូវជាលក្ខណៈខួប និងប្រចាំ		826,462,177	199,244
<b>ក្រសួងសេដ្ឋកិច្ច និងហិរញ្ញវត្ថុ</b>		<b>108,116,802,772</b>	<b>183,242,659,703</b>	<b>44,175,147</b>
1393	កាត់បន្ថយភាពក្រីក្រ និងប្រតិបត្តិការដើម្បីកំណើន		139,807,122,812	33,704,707
1211	កម្មវិធីកំណែទម្រង់ហិរញ្ញវត្ថុសាធារណៈ		7,583,762,430	1,828,294
1215	គ្រប់គ្រងហិរញ្ញវត្ថុសាធារណៈ និងគណនេយ្យភាព		6,635,792,126	1,599,757
1471	កម្មវិធីអភិវឌ្ឍន៍ហិរញ្ញវត្ថុជំហាន ២ អនុកម្មវិធីទី ១		23,699,257,592	5,713,418
280	ស្តារសេវាកម្មគយតាមខេត្ត		2,369,925,759	571,342
281	ស្តារសេវាកម្មពន្ធដារតាមខេត្ត		3,146,798,984	758,630
<b>ក្រសួងពាណិជ្ជកម្ម</b>		<b>6,731,007,177</b>	<b>0</b>	<b>0</b>
1217	វិញ្ញាបនប័ត្របញ្ជាក់ពីកៅស៊ូកម្ពុជា		0	0
1218	ការកំណត់ភូមិសាស្ត្រអភិរក្ស		0	0
1404	កិច្ចសម្រួលពាណិជ្ជកម្ម និងភាពប្រកួតប្រជែង		0	0
6	មន្ទីរពិសោធន៍ជាតិសម្រាប់ពិនិត្យ និងវិភាគគុណភាពទំនិញ		0	0
344	មជ្ឈមណ្ឌលពិពណ៌នាអចិន្ត្រៃយ៍ពាណិជ្ជកម្ម		0	0
680	បង្កើតការត្រួតពិនិត្យស្តង់ដារ និងគុណភាពស្រូវ		0	0
681	សាងសង់អាគាររដ្ឋបាល		0	0
945	ពង្រឹងសមត្ថភាពធ្វើតេស្តម្ហូបអាហារ និងផលិតផលប្រេងឥន្ធនៈ		0	0
<b>ក្រសួងសុខាភិបាល</b>		<b>105,382,331,106</b>	<b>178,608,117,725</b>	<b>43,058,852</b>
556	គំរោងវិទ្យុបញ្ជូន និងអគ្គិសនីតាមជនបទ		75,468,218,757	18,193,881
999	វិទ្យុបញ្ជូនថាមពលគង់ស្រុងខេត្តតាកែវ-កំពត		20,963,394,099	5,053,856
999	វិស័យសន្តិសុខនៅខេត្តមណ្ឌលគីរី		4,192,678,820	1,010,771
999	សាងសង់វិទ្យុបញ្ជូនគង់ស្រុង ២៣០ គីឡូវ៉ាត់ កំពត ក្រុងព្រះសីហនុ		46,119,467,018	11,118,483



*Handwritten mark*



# ការគ្រប់គ្រងឆ្នាំ២០០៩

## តារាង "ខ២"

### វិនិយោគសាធារណៈដោយហិរញ្ញប្បទានក្រៅប្រទេស

ឯកតា : រៀល

ក្រសួង ធនាគារ		ច្បាប់ហិរញ្ញវត្ថុ	ការអនុវត្តឆ្នាំ ២០០៩	
គំរោង		ឆ្នាំ២០០៩	គិតជា រៀល	ដុល្លារ
1084	អគ្គិសនីជនបទជម្រកម៉ាស		4,192,678,820	1,010,771
22	មន្ទីរពិសោធន៍វី		838,535,764	202,154
33	មន្ទីរពិសោធន៍គ្រូតពិនិត្យគុណភាព		2,096,339,410	505,386
104	ការសិក្សាលើលោហៈធាតុ		838,535,764	202,154
108	មជ្ឈមណ្ឌលផ្សព្វផ្សាយឧស្សាហកម្ម		2,096,339,410	505,386
433	បង្កើតវិទ្យាស្ថានស្តង់ដារកម្ពុជា		2,096,339,410	505,386
455	ការបង្កើតវិទ្យាស្ថានជាតិផលិតភាពកម្ពុជា		419,267,882	101,077
650	បង្កើតវិទ្យាស្ថានជាតិសិក្សានុកូដានមាត្រាសាស្ត្រកម្ពុជា		1,257,803,646	303,231
651	បង្កើតមជ្ឈមណ្ឌលតំបន់អភិរក្សនិងផ្ទៀងផ្ទាត់មាត្រាសាស្ត្រចំនួន៤		1,257,803,646	303,231
673	គម្រោងអភិវឌ្ឍន៍ការផ្គត់ផ្គង់ទឹកស្អាតនៅខេត្ត-ក្រុង		838,535,764	202,154
1082	សិក្សាការផ្គត់ផ្គង់ទឹកស្អាតនៅខេត្តព្រៃវែង		1,257,803,646	303,231
1093	គម្រោងសាងសង់ខ្សែបញ្ជូនអគ្គិសនីនៅខេត្តកំពង់ចាម		1,257,803,646	303,231
1382	គម្រោងកែលម្អរដ្ឋាករទឹកខេត្ត-ក្រុងជំហានទី២		2,096,339,410	505,386
1378	គម្រោងសិក្សាអភិវឌ្ឍន៍រដ្ឋាករទឹកតាមព្រំដែនទិសពាយ័ព្យចំនួន ៤		2,096,339,410	505,386
1379	ការសិក្សាអភិវឌ្ឍន៍ទឹកស្អាតនៅទីតាំងប្រជុំជននៃតំបន់ ត្រីកោណ ក្នុងខេត្តស្ទឹងត្រែង		2,096,339,410	505,386
899	សិក្សា និងសាងសង់វារីអគ្គិសនីសៀមរាប		838,535,764	202,154
1376	សិក្សាជំហានទី២ សម្រាប់ការផ្គត់ផ្គង់ទឹកនៅសៀមរាប		2,096,339,410	505,386
1377	បង្កើនសមត្ថភាពផ្គត់ផ្គង់ទឹកនៅខេត្តចំនួន ៣		2,934,875,174	707,540
1380	សិក្សាការផ្គត់ផ្គង់ទឹកស្អាតនៅខេត្តមណ្ឌលគិរី		1,257,803,646	303,231
<b>ក្រសួងសេដ្ឋកិច្ច និងហិរញ្ញវត្ថុ</b>		<b>537,569,083,560</b>	<b>911,103,418,895</b>	<b>219,648,847</b>
222	សាងសង់ផ្លូវជាតិលេខ៧៨ បានលុង-អូរ៉ាដាវ		58,197,417,735	14,030,236
237	ស្តារឡើងវិញផ្លូវជាតិលេខ៣ (ភ្នំពេញ-កំពត)		50,013,405,866	12,057,234
796	តំបន់សេដ្ឋកិច្ចពិសេសកំពង់ផែក្រុងព្រះសីហនុជំហានទី១ និងទី២		68,200,098,908	16,441,682
799	គំរោងកែលម្អផ្លូវជាតិលេខ 1 ភ្នំពេញ-អូរសៀង		86,386,791,950	20,826,131
800	គំរោងកែលម្អផ្លូវនៃផ្លូវជាតិលេខ ៥ និង ៦		20,460,029,672	4,932,505
803	គំរោងអភិវឌ្ឍន៍ទេសចរណ៍នៃមហាអនុតំបន់ទន្លេមេគង្គ		9,093,346,521	2,192,224
856	ពង្រីកផ្លូវក្រុងព្រះសីហនុជំហានទី២		13,640,019,782	3,288,336
898	ជួសជុលផ្លូវជាតិលេខ ៧៦ ស្នួល សែនមនោរម្យព្រំប្រទល់វៀតណាម		81,840,118,889	19,730,019
759	សាងសង់ស្ពានអូរសៀង		13,640,019,782	3,288,336
696	ជួសជុលផ្លូវជាតិលេខ ៦២ កំពង់ធំ-ព្រះវិហារ		4,546,673,261	1,096,112
697	ជួសជុលផ្លូវជាតិលេខ ៥៧ ចាត់ដំបង-ប៉ៃលិន-ព្រំប្រទល់ថៃ		45,466,732,605	10,961,122
855	ស្តារផ្លូវជាតិលេខ៦៧ (សៀមរាប អន្លង់វែង ច្រកស្រង៉ា)		40,010,724,892	9,845,787
861	ស្តារផ្លូវជាតិលេខ ៦៨ (ក្រឡាញ់-សម្រោង-អូស្មាច់)		909,334,652	219,222
862	សាងសង់ផ្លូវជាតិលេខ៨ ព្រែកតាមក-អន្លង់ជ្រៃ		38,646,722,714	9,316,953
1004	ស្តារផ្លូវជាតិលេខ ៦អា លេខ ៦ និងលេខ ៧		18,186,693,042	4,384,449
1009	ស្តារផ្លូវជាតិលេខ ៣១ និងលេខ ៣៣ ប្រវែង ៥៥គម		4,546,673,261	1,096,112
1202	អភិវឌ្ឍន៍កំពង់ផែប្រមូលផ្តុំផ្នែកខាងកើត		27,280,039,563	6,576,673
1203	ការសាងសង់ស្ពានព្រែកតាមក		54,560,079,126	13,153,346
1204	គម្រោងសាងសង់ស្ពានជ្រៃជ័រ		2,273,336,630	548,056



*Handwritten signature*

ការគ្រប់គ្រងឆ្នាំ២០០៩

តារាង "ខ២"

វិនិយោគសាធារណៈដោយហិរញ្ញប្បទានក្រៅប្រទេស

ឯកតា: រៀល

ក្រសួង ធនាគារ		ច្បាប់ហិរញ្ញវត្ថុ	ការអនុវត្តឆ្នាំ ២០០៩	
			តំរូវការ	ជំនួស
ឆ្នាំ២០០៩	គិតជា រៀល	គិតជា រៀល	ដុល្លារ	
1306	គំរោងសាងសង់ស្ថានីយ៍ប្រកបដោយ		27,280,039,563	6,576,673
1450	គំរោងស្ថាបនាផ្លូវជាតិលេខ២២ និងផ្លូវខេត្តលេខ ២១០		72,746,772,168	17,537,795
1454	គ្រប់គ្រង ថែទាំទ្រព្យសម្បត្តិរដ្ឋ		35,282,184,502	8,505,830
1455	សាងសង់ផ្លូវជាតិលេខ២២ និងផ្លូវខេត្តលេខ ២១០		40,920,059,345	9,865,009
1456	សាងសង់ផ្លូវជាតិលេខ ៧៨ (បានលុប-អនុវត្ត)		31,826,712,824	7,672,785
465	កែលម្អផ្លូវជាតិលេខ ៧៨		2,273,336,630	548,056
469	ប្រដាប់ និងកែលម្អ យានយន្តសម្រាប់		2,273,336,630	548,056
470	ស្ថាបនាទីក្រុងសៀមរាប និងទន្លេមេគង្គ		459,103,105	110,681
633	សាងសង់រោងចក្រជាតិ		2,273,336,630	548,056
700	ជួសជុលផ្លូវជាតិលេខ ៧៦ ប្រ. ១៦៩គម (បានលុប-តំបន់ក្រីកែ)		3,637,338,608	876,890
860	លើកកម្ពស់ផ្លូវជាតិលេខ ៧៦ ប្រ. ១៦៩គម		909,334,652	219,222
762	សាងសង់ផ្លូវជាតិលេខ ៧៦ ប្រ. ១៦៩គម		2,728,003,956	657,667
765	កម្មវិធីបណ្តុះបណ្តាលសាងសង់ និងគ្រប់គ្រងអាគារស្ថាន		909,334,652	219,222
860	លើកកម្ពស់ផ្លូវជាតិលេខ ៧៦ ប្រ. ១៦៩គម		909,334,652	219,222
863	ស្ថាបនាជាតិ (អន្តរាគមន៍-ព្រះវិហារ)		3,637,338,608	876,890
1006	សាងសង់ស្ថានីយ៍បណ្តុះបណ្តាលផ្លូវជាតិលេខ ៦៤		3,637,338,608	876,890
1008	សាងសង់ផ្លូវជាតិលេខ ៧៤		2,273,336,630	548,056
1010	សាងសង់ផ្លូវជាតិលេខ ៦៦ (២៧៥គម)		2,273,336,630	548,056
1309	គម្រោងអភិវឌ្ឍន៍កំពង់ផែនៅតាមបណ្តោយដងទន្លេមេគង្គ បាលាក និងទន្លេសាប		24,906,897,910	6,004,556
1361	បង្កើនសមត្ថភាពសាងសង់ផ្លូវ		4,546,673,261	1,096,112
1362	កម្មវិធីស្តារស្ថានបន្ទាន់		3,637,338,608	876,890
1364	សាងសង់ស្ថានីយ៍កាត់ទន្លេមេគង្គនៅតាខ្មៅ		3,864,672,271	931,695
<b>រដ្ឋបាលខេត្តកោះកុង</b>		7,011,465,809	0	0
423	ប្រឡងយន្តហោះខេត្តកោះកុង		0	0
3	គម្រោងអភិវឌ្ឍន៍អាគារស្ថានព្រះវិហារ		0	0
420	គម្រោងអភិវឌ្ឍន៍អាគារស្ថានមណ្ឌលគិរី		0	0
424	គម្រោងអភិវឌ្ឍន៍អាគារស្ថានស្ទឹងត្រែង		0	0
1325	គម្រោងអភិវឌ្ឍន៍អាគារស្ថានត្រពេះ		0	0
<b>ក្រសួងសេដ្ឋកិច្ច</b>		1,803,095,788	3,208,520,060	773,512
99	អភិវឌ្ឍន៍គម្រោងវិទ្យុជាតិ AM/FM ខេត្ត-ក្រុង		802,132,265	193,378
334	សាងសង់ស្ថានីយ៍ទូរទស្សន៍ខេត្ត-ក្រុង		802,132,265	193,378
416	ការបង្កើតទំនាក់ទំនងរវាងអង្គការសហប្រទេសអាស៊ាន		802,132,265	193,378
1421	បង្កើនសមត្ថភាពសារព័ត៌មាន AKP		802,132,265	193,378
<b>ក្រសួងកសិកម្ម រុក្ខាប្រមាញ់ និងនេសាទ</b>		20,824,053,452	35,293,819,670	8,508,635
294	បណ្តាញទូរគមនាគមន៍គ្រប់ខ្នាតសម្រាប់បណ្តាញ		16,167,675,123	3,897,704
295	បណ្តាញទូរគមនាគមន៍ព័ត៌មានវិទ្យាសម្រាប់បណ្តាញ		14,416,403,247	3,475,507
107	បណ្តាញទូរគមនាគមន៍ស៊ីប្រាស ភ្នំពេញ-ក្រុងព្រះសីហនុ		856,316,600	206,441



បញ្ជាក់: (\*) លេខតំ

ទំព័រ ៧/១១

Handwritten mark


ការគ្រប់គ្រងឆ្នាំ២០០៩

តារាង "ខ២"

វិនិយោគសាធារណៈដោយហិរញ្ញប្បទានក្រៅប្រទេស

ឯកតា: រៀល

ក្រសួង ធនាគារ		ច្បាប់ហិរញ្ញវត្ថុ	ការអនុវត្តឆ្នាំ ២០០៩	
			ឆ្នាំ២០០៩	គិតជា(រៀល)
1328	ប្រអប់ខ្ទុះស័ព្ទសាធារណៈ		1,712,633,200	412,882
1327	បណ្តាញស៊ីញ៉ាល់ដោយប្រើកាតិអុបទិកក្រោមសមុទ្រ		856,316,600	206,441
1326	ពង្រីកបណ្តាញបញ្ជូនស៊ីញ៉ាល់ដោយប្រើកាតិអុបទិក		1,284,474,900	309,661
<b>ក្រសួងធនាគារ និង កិច្ចការសាធារណៈ</b>		<b>981,605,213</b>	<b>1,663,681,735</b>	<b>401,080</b>
213	មជ្ឈមណ្ឌលវប្បធម៌		237,536,395	57,265
217	ជួសជុលប្រាសាទបុរាណ (ក្រៅតំបន់អង្គរ)		475,072,790	114,531
739	ជួសជុលសំណង់ចាស់ៗ (និងផ្លូវនៅភ្នំព្រះរាជទ្រព្យ)		299,295,857	72,154
973	ការរៀបចំមជ្ឈមណ្ឌលវប្បធម៌ជនជាតិនៅភូមិភាគឦសាន		128,269,653	30,923
974	សាងសង់សារៈមន្ទីរតាមបណ្តាខេត្ត-ក្រុងនៅជុំវិញបឹងទន្លេសាប		285,970,645	68,942
1467	ជួសជុលបណ្តាល័យជាតិជំហានទី២		237,536,395	57,265
<b>ក្រសួងមហាផ្ទៃ និង កិច្ចការសាធារណៈ</b>		<b>280,458,633</b>	<b>475,337,640</b>	<b>114,594</b>
509	ជួសជុលកែលម្អបណ្តាល័យក្រសួង		244,766,382	59,008
558	ជួសជុលកែលម្អកន្លែងធ្វើការ		217,570,117	52,452
1315	អភិវឌ្ឍន៍ធនធានមនុស្ស		13,001,141	3,134
<b>ក្រសួងមហាផ្ទៃ</b>		<b>27,695,289,945</b>	<b>46,939,591,816</b>	<b>11,316,199</b>
731	សាងសង់សាលារៀន-សង្កាត់		3,958,205,028	954,244
506	កែទំរង់រដ្ឋបាល		5,382,729,764	1,297,669
1394	ពង្រឹងអភិបាលកិច្ចមូលដ្ឋាន		3,518,404,469	848,217
1395	កម្មវិធីសិទ្ធិកុមារ		1,275,421,620	307,479
1396	កម្មវិធីស្ត្រី		5,717,407,262	1,378,353
1397	ទ្រទ្រង់ដីកាត់របស់ប្រជាជនតំបន់បឹងទន្លេសាប		4,398,005,586	1,060,271
1398	គ្រប់គ្រងធនធានធម្មជាតិ និងកែលម្អដីកាត់របស់នៅ		4,398,005,586	1,060,271
1399	គំរោងអភិបាលកិច្ច		4,398,005,586	1,060,271
1400	អភិវឌ្ឍន៍មូលដ្ឋានខេត្តសៀមរាប		4,398,005,586	1,060,271
1401	គាំទ្រវិមជ្ឈការ និងវិសហមជ្ឈការ		4,398,005,586	1,060,271
598	សាងសង់សាលាខេត្ត-សាលាស្រុក		1,099,501,397	265,068
1339	ជួសជុល និងសាងសង់ពន្ធនាគារ ខេត្ត-ក្រុង		1,319,401,676	318,081
1332	សាងសង់សាលាបណ្តុះបណ្តាលរដ្ឋបាលមូលដ្ឋានក្រសួងមហាផ្ទៃ		1,359,090,995	327,650
1331	សាងសង់អាគារទីស្នាក់ការត្រួតពិនិត្យច្រកទ្វារព្រំដែនអន្តរជាតិ		1,319,401,676	318,081
<b>ក្រសួងផែនការ</b>		<b>280,458,632</b>	<b>11,963,249,442</b>	<b>2,884,101</b>
1018	អង្កេតកម្លាំងពលកម្ម		0	0
1019	សន្ទស្សន៍ថ្លៃទំនិញប្រើប្រាស់		0	0
1020	បង្កើតតម្លៃ និងផ្សេងៗ		0	0
1021	អង្កេតក្រៅផ្លូវការ		0	0
1022	បណ្តុះបណ្តាលការងារស្ថិតិ និងអភិវឌ្ឍន៍		0	0
1320	ជួសជុលមន្ទីរនៅតាមបណ្តាខេត្ត-ក្រុងចំនួន៤		0	0
1321	ជួសជុលយុទ្ធសាស្ត្រស្ថិតិ		0	0
1322	អង្កេតវិញ្ញាវត្តកសិកម្មមិនរៀបរយ		0	0
1323	អង្កេតជុលកែលម្អឧស្សាហកម្ម និងសន្ទស្សន៍		0	0



Handwritten signature or mark.

# ការគ្រប់គ្រងឆ្នាំ២០០៩

## តារាង "ខ២"

### វិនិយោគសាធារណៈដោយហិរញ្ញប្បទានក្រៅប្រទេស

ឯកតា៖ រៀល

ក្រសួង ធនាគារ		ច្បាប់ហិរញ្ញវត្ថុ	ការអនុវត្តឆ្នាំ ២០០៩	
គំរោង		ឆ្នាំ២០០៩	គិតជា រៀល	ដុល្លារ
1346	សន្ទស្សន៍មុខទំនិញកសិកម្ម		0	0
1388	អង្កេតពិការភាពកាយ និងសន្ទស្សន៍វិជ្ជា		0	0
1343	ប្រមូល និងវិភាគទិន្នន័យរដ្ឋបាលផ្នែកស្ថិតិសេដ្ឋកិច្ច		0	0
	ការកសាងសមត្ថភាពនៃវិទ្យាស្ថានជាតិស្ថិតិក្រសួងផែនការ		2,741,382,711	660,893
	ជំរឿនប្រជាពលរដ្ឋឆ្នាំ២០០៨ និងការធ្វើបញ្ជីសហគ្រាសឆ្នាំ២០០៩		940,278,455	226,682
	ជំរឿនប្រជាពលរដ្ឋឆ្នាំ២០០៨ និងផែនការយុទ្ធសាស្ត្រអភិវឌ្ឍន៍ជាតិ		1,758,370,174	423,908
	ID Poor program in Cambodia		6,523,218,102	1,572,618
<b>ក្រសួងយុត្តិធម៌</b>		<b>280,458,632</b>	<b>475,337,638</b>	<b>114,594</b>
61	ពង្រីកហេដ្ឋារចនាសម្ព័ន្ធនៃអាគារតុលាការ		237,668,819	57,297
1408	សាងសង់អាគារតុលាការខេត្ត-ក្រុង		237,668,819	57,297
<b>ក្រសួងសេដ្ឋកិច្ច អតីតយុទ្ធជន និងយុវនីតិសម្បទា</b>		<b>9,745,937,474</b>	<b>16,517,982,943</b>	<b>3,982,156</b>
594	សាងសង់ភូមិសម្រាប់កុមារ SOS កម្ពុជា		6,039,366,470	1,455,971
1273	ពង្រឹងសមត្ថភាពជនពិការក្នុងខេត្តចំនួន ០៤		1,725,533,277	415,992
1274	មណ្ឌលកែប្រែជីវភាព និងសង្គមក្នុងខេត្តសៀមរាប បន្ទាយមានជ័យ កំពង់ធំ និង តាកែវ		2,760,853,244	665,587
1310	កម្មវិធីស្តារនីតិសម្បទា និងសមាហរណកម្មកុមារ ទំនាស់នឹងច្បាប់ និងប្រើប្រាស់គ្រឿងញៀនដោយបំពាននៅតាមមជ្ឈមណ្ឌល និង ពន្ធនាគារ		645,601,963	155,642
336	កម្មវិធីអភិវឌ្ឍន៍អតីតយុទ្ធជន		690,213,311	166,397
956	សាងសង់អាគារការិយាល័យសង្គមកិច្ចស្រុកទាំង៥		500,825,512	120,739
957	សាងសង់មជ្ឈមណ្ឌលនីតិសម្បទាខេត្តកណ្តាល		424,228,669	102,273
958	សង់មជ្ឈមណ្ឌលយុវនីតិសម្បទាខេត្តកំពត		614,458,191	148,134
959	សង់មជ្ឈមណ្ឌលយុវនីតិសម្បទាខេត្តបាត់ដំបង		614,458,191	148,134
960	សង់មជ្ឈមណ្ឌលយុវនីតិសម្បទាខេត្តបន្ទាយមានជ័យ		614,458,191	148,134
1050	កម្មវិធីជនអនាថា		690,213,311	166,397
1051	សាងសង់អាគារសម្រាប់កុមារ និងយុវកុមាររងគ្រោះដោយសារធាតុញៀននៅក្នុងមជ្ឈមណ្ឌលចោមចៅ		213,797,782	51,542
1053	សាងសង់អាគារមន្ទីរសង្គមកិច្ច អតីតយុទ្ធជន និងយុវនីតិសម្បទាខេត្តកោះកុង		55,553,754	13,393
1054	សាងសង់អាគារស្នាក់នៅរបស់កុមារ ខេត្តកោះកុង		34,510,666	8,320
1276	គម្រោង/កម្មវិធីពិសេស ដែលនឹងត្រូវបង្កើត		893,910,410	215,504
<b>ក្រសួងការងារ និងបណ្តុះបណ្តាលវិជ្ជាជីវៈ</b>		<b>350,573,290</b>	<b>594,172,048</b>	<b>143,243</b>
597	សាងសង់ពហុព្យាបាល និងមន្ទីរពិសោធន៍		153,304,568	36,959
894	ការបង្កើតប្រព័ន្ធព័ត៌មានទីផ្សារការងារ		35,989,182	8,676
983	ផ្តល់សមធម៌ក្នុងការចូលរៀនផ្នែកអប់រំ បណ្តុះបណ្តាលបច្ចេកទេស និងវិជ្ជាជីវៈ		239,538,387	57,748
984	សាងសង់មន្ទីរការងារ និងបណ្តុះបណ្តាលវិជ្ជាជីវៈ ខេត្ត-ក្រុង		95,815,355	23,099
985	សាងសង់អាគារសិក្សានៅវិទ្យាស្ថានជាតិពាណិជ្ជសាស្ត្រ		47,907,677	11,550
1298	គម្រោងប្រយោជន៍នៃការងារនៅក្នុងវិស័យការងារ និងបណ្តុះបណ្តាលវិជ្ជាជីវៈ		21,616,879	5,211
		<b>4,136,764,827</b>	<b>7,011,230,170</b>	<b>1,690,268</b>
ការគ្រប់គ្រងវិស្វកម្មបឹងទន្លេសាប			48,504,250	11,693




# ការគ្រប់គ្រងឆ្នាំ២០០៩

## តារាង "ខ២"

### វិនិយោគសាធារណៈដោយហិរញ្ញប្បទានក្រៅប្រទេស

ឯកតា៖ រៀល

ក្រសួង ខ្នាត		ច្បាប់ហិរញ្ញវត្ថុ	ការអនុវត្តឆ្នាំ ២០០៩	
តំបន់		ឆ្នាំ២០០៩	គិតជា(រៀល)	ដុល្លារ
668	ពិនិត្យឡើងវិញផែនការបរិស្ថានជាតិ		970,084,998	233,868
1025	ការរៀបចំរបាយការណ៍លើកទី២ ក្រោមអនុសញ្ញា ក្របខ័ណ្ឌ សហប្រជាជាតិស្តីពីការប្រែប្រួលអាកាសធាតុ		397,498,243	95,829
1026	តំបន់សកម្មភាពសម្រាប់អនុវត្តក្របខ័ណ្ឌជីវសុវត្ថិភាព		477,944,316	115,223
1280	ការគ្រប់គ្រងតំបន់អភិរក្ស		1,212,606,247	292,335
63	បង្កើតវិទ្យាស្ថានស្រាវជ្រាវ និងការគ្រប់គ្រងបំពុលបរិស្ថាន		485,042,499	116,934
387	បង្កើតសមត្ថភាពលើការគ្រប់គ្រងកាកសំណល់រាវ		1,067,093,498	257,255
390	ពង្រឹងសមត្ថភាពបរិស្ថាន EIA		485,042,499	116,934
452	វគ្គបណ្តុះបណ្តាលការងារអប់រំបរិស្ថាន		412,286,124	99,394
777	ការគ្រប់គ្រង និងអភិរក្សជីវៈចម្រុះអាងទន្លេមេគង្គ		485,042,499	116,934
778	ការគ្រប់គ្រងសំណល់		485,042,499	116,934
779	ពង្រឹងសមត្ថភាពស្តីពីដំណើរការវាយតម្លៃផលប៉ះពាល់បរិស្ថាន		485,042,499	116,934
<b>ក្រសួងទេសចរណ៍</b>		<b>9,535,593,500</b>	<b>16,161,479,714</b>	<b>3,896,210</b>
1293	តំបន់អភិវឌ្ឍន៍ទេសចរណ៍តំបន់ទន្លេមេគង្គ		7,797,371,950	1,879,791
56	អភិវឌ្ឍន៍តំបន់ទេសចរណ៍ទី២		779,737,195	187,979
72	សាងសង់មន្ទីរទេសចរណ៍		519,824,797	125,319
968	សមាហរណកម្មបច្ចេកវិទ្យាព័ត៌មានទេសចរណ៍		701,763,475	169,181
969	សាងសង់វិទ្យាស្ថានទេសចរណ៍ជាតិ (CNIT)		519,824,797	125,319
971	សង់មជ្ឈមណ្ឌលព័ត៌មានទេសចរណ៍		519,824,797	125,319
970	កាត់បន្ថយភាពក្រីក្រក្នុងបរិបទនៃនិរន្តរភាពក្នុងវិស័យទេសចរណ៍		649,780,996	156,649
1409	អភិវឌ្ឍន៍មណ្ឌលវាយដានស្ទឹងជំនិត កំពង់ធំ		683,379,428	164,749
1410	អភិវឌ្ឍន៍មណ្ឌលវាយដាន រមនា ១ មណ្ឌលគិរី		683,379,428	164,749
1411	កែលម្អមណ្ឌលវាយដានផ្ទះតាម៉ុក ឧត្តរមានជ័យ		129,956,199	31,330
1412	អភិវឌ្ឍន៍មណ្ឌលវាយដានទឹកជ្រោះប៊ូ ស្រា មណ្ឌលគិរី		689,084,822	166,125
1413	អភិវឌ្ឍន៍មណ្ឌលវាយដានទឹកជ្រោះ មនោរម្យ មណ្ឌលគិរី		392,404,328	94,601
1414	អភិវឌ្ឍន៍មណ្ឌលវាយដានហ្លួងព្រះស្តេចកន កំពង់ចាម		1,299,561,992	313,298
1415	អភិវឌ្ឍន៍មណ្ឌលវាយដានប្រាសាទនគរពាយ័ព្យ កំពង់ចាម		795,585,512	191,800
<b>ក្រសួងកិច្ចការទេសាភិបាល</b>		<b>35,968,819,599</b>	<b>60,962,052,158</b>	<b>14,696,734</b>
614	សាងសង់ និងជួសជុលអគាររដ្ឋបាល		53,781,425,822	12,965,628
1087	កម្មវិធីពង្រឹងសហគមន៍ដើម្បីប្រយុទ្ធនឹងជម្ងឺគ្រុនចាញ់		341,153,023	82,245
1089	តំបន់លើកកម្ពស់សមធម៌យេនឌ័រ		1,158,278,991	279,238
1090	មជ្ឈមណ្ឌលអភិវឌ្ឍន៍ស្ត្រី		2,110,224,882	508,733
1091	កាត់បន្ថយផ្ទះដើម្បីសមធម៌យេនឌ័រ		2,609,644,771	629,133
963	កម្មវិធីស្ត្រី ក្នុងការអភិវឌ្ឍន៍ជំហានទី២		961,324,669	231,756
<b>ទីស្តីការគណៈរដ្ឋមន្ត្រី</b>		<b>28,747,009,816</b>	<b>0</b>	<b>0</b>
1437	សាងសង់មជ្ឈមណ្ឌលព័ត៌មានវិទ្យា		0	0
1438	សាងសង់មជ្ឈមណ្ឌលព័ត៌មានវិទ្យា		0	0
1439	ពង្រឹងសមត្ថភាពប្រព័ន្ធបច្ចេកវិទ្យា		0	0
1440	សាងសង់មជ្ឈមណ្ឌលព័ត៌មានរដ្ឋបាលខេត្ត-ក្រុង		0	0



*Ka*

ការគ្រប់គ្រងឆ្នាំ២០០៩

តារាង "ខ២"

វិនិយោគសាធារណៈដោយហិរញ្ញប្បទានក្រៅប្រទេស

ឯកតា៖ រៀល

ក្រសួង អង្គជំនាញ		ច្បាប់ហិរញ្ញវត្ថុ	ការអនុវត្តឆ្នាំ ២០០៩	
			ឆ្នាំ២០០៩	គិតជា(រៀល)
<b>រដ្ឋបាល</b>		26,713,684,732	45,275,910,083	10,915,118
1297	ជួសជុលផ្លូវថ្នល់ឡើងវិញ		354,499,877	85,463
792	បង្កើនការការពារទឹកជំនន់ក្នុងរាជធានីភ្នំពេញ ជំហានទី២		30,515,824,310	7,356,756
413	គម្រោងកែលម្អប្រព័ន្ធប្រមូលសំរាមក្នុងទីក្រុងភ្នំពេញ		9,189,858,046	2,215,491
682	កែលម្អបរិស្ថាននៅក្នុងទីក្រុងភ្នំពេញ		1,043,145,570	251,482
717	លើកកម្ពស់គុណភាពផ្លូវក្នុងទីក្រុងភ្នំពេញ		695,430,380	167,654
780	ជួសជុលផ្លូវកណ្តាល-ផ្សារចាស់ក្នុងរាជធានីភ្នំពេញ		3,477,151,900	838,272

" អត្រាប្តូរប្រាក់ ៤.១៤៨ រៀល ក្នុង ១ ដុល្លារអាមេរិក "



បញ្ជាក់: (\*) លេខតំ

ទំព័រ ១១/១១

*Handwritten mark*